VÝROČNÁ SPRÁVA ZA ROK **2021**

Bratislavská teplárenská, a. s.

Teplárenský holding

OBSAH

ZÁKLADNÉ ÚDAJE SPOLOČNOSTI	3
PREDMET ČINNOSTI	4
ŠTATUTÁRNE ORGÁNY A MANAŽMENT SPOLOČNOSTI	5
PRÍHOVOR PREDSEDU PREDSTAVENSTVA	6
ORGANIZAČNÁ ŠTRUKTÚRA	8
VÝROBNÉ AKTIVITY	8
INVESTIČNÉ AKTIVITY	12
OBCHODNÉ AKTIVITY	15
ŽIVOTNÉ PROSTREDIE	18
ĽUDSKÉ ZDROJE	23
EKONOMIKA	27
DOPLŇUJÚCE INFORMÁCIE	81
KONTAKTY	82

ZÁKLADNÉ ÚDAJE SPOLOČNOSTI

OBCHODNÉ MENO: Bratislavská teplárenská, a. s.
SÍDLO SPOLOČNOSTI: Turbínová 3, 829 05 Bratislava – mestská časť Nové Mesto
PRÁVNA FORMA: Akciová spoločnosť
IČO: 35 823 542 DIČ: 202 028 5245
Obchodný register Okresného súdu Bratislava I, oddiel: Sa, vložka číslo: 2851/B
ZÁPIS DŇA: 1. 11. 2001

PREDMET ČINNOSTI

automatizované spracovanie dát

montáž a opravy meračov tepla

vzdušné, káblové transformácie do 22 kV, NN siete, verejné osvetlenie

oprava a údržba motorových vozidiel

výroba tepla, výroba elektriny, výkup tepla, rozvod tepla, rozvod elektriny

inžinierska činnosť okrem vybraných činností vo výstavbe

poskytovanie software - predaj hotových programov

revízie tlakových zariadení - kotlov

revízie tlakových nádob stabilných

revízie plynových zariadení

revízie vyhradených zdvíhacích zariadení

revízie elektrických zariadení

údržba, oprava, rekonštrukcia, montáž kotlov

montáž, oprava, údržba, rekonštrukcia vyhradených elektrických zariadení

kúpa tovaru na účely jeho predaja konečnému spotrebiteľovi /maloobchod/

kúpa tovaru na účely jeho predaja iným prevádzkovateľom živnosti /veľkoobchod/

údržba, oprava, rekonštrukcia, montáž tlakových nádob stabilných

prenájom nehnuteľností spojený s poskytovaním iných než základných služieb spojených s prenájmom

počítačové služby súvisiace s počítačovým spracovaním údajov

vedenie účtovníctva

činnosť podnikateľských, organizačných a ekonomických poradcov

reklamné a marketingové služby, prieskumy trhu a verejnej mienky

verejné obstarávanie

sprostredkovateľská činnosť v oblasti obchodu

ŠTATUTÁRNE ORGÁNY K 31. 12. 2021

PREDSTAVENSTVO
PREDSEDA PREDSTAVENSTVA: Ing. Dušan Randuška
ČLEN PREDSTAVENSTVA: Ing. Vojtech Červenka
ČLEN PREDSTAVENSTVA: Ing. Miroslava Čalfová

DOZORNÁ RADA
ČLEN DOZORNEJ RADY: Rudolf Požgay
ČLEN DOZORNEJ RADY: Mgr. Ľuboš Majer
ČLEN DOZORNEJ RADY: Mgr. Miroslav Šajti

AKCIONÁR
MH Manažment, a. s., Turbínová 3, 831 04 Bratislava Výška podielu na základnom imaní: 100 %

VRCHOLOVÝ MANAŽMENT
GENERÁLNY RIADITEĽ: Ing. Dušan Randuška
RIADITEĽ ÚSEKU VÝROBY: Ing. Marcel Vrátný
RIADITEĽ ÚSEKU OBCHODU: Ing. Vojtech Červenka
RIADITEĽ ÚSEKU IT: Ing. Norbert Skákala
RIADITEĽKA ÚSEKU ĽUDSKÝCH ZDROJOV: Mgr. Dana Miňová, PhD.
RIADITEĽKA FINANCIÍ: Ing. Miroslava Čalfová

PRÍHOVOR

PREDSEDU PREDSTAVENSTVA

Vážené dámy, vážení páni,

rok 2021 vo významnej miere ovplyvnila pandémia koronavírusu. Museli sme promptne a efektívne zareagovať na vzniknutú situáciu, tak aby sme ochránili našich zamestnancov a zabezpečili plynulú výrobu a dodávku tepla, teplej vody a elektriny pre domácnosti, nemocnice, ako aj ďalších našich klientov. Dnes môžeme skonštatovať, že sa nám situáciu podarilo zvládnuť bez väčších problémov a vykurovaciu sezónu sme úspešne ukončili, pričom prevádzka teplární bola počas celého roka spoľahlivá a dodávky tepla bez významných prerušení či obmedzení.

Ďalšími dôležitými medzníkmi, ktorými sa niesol rok 2021 boli pokračujúce zmeny súvisiace s transformáciou spoločnosti do jednej spoločnej právnej entity – MH Teplárenského holdingu (MHTH). Aj touto cestou by som sa chcel poďakovať všetkým zamestnancom Bratislavskej teplárenskej, a. s. za ich participáciu a pomoc na integrácií procesov zmien na všetkých úrovniach riadenia.

Aj v roku 2021 pokračovala naša spoločnosť, vďaka dobre nastavenému obchodnému a finančnému plánu, v úspešnom hospodárení, ktorého základy sme nastavili už rok predtým. Pôvodný finančný plán na rok 2021 sme prekročili. Hospodárenie spoločnosti odráža ukazovateľ EBITDA, ktorý bol vo výške 9 740,2 tis. € a jeho hodnota medziročne vzrástla o 56 %. Zároveň sme dôsledne dbali na úspory v oblasti prevádzkových nákladov, ktoré boli vo výške 70 869,6 tis. €, pričom v medziročnom porovnaní došlo k ich poklesu o 4,1 %.

Medziročne bol pokles v nákladoch, ktoré súviseli s poklesom ceny plynu v roku 2021. Náklady na nákup plynu poklesli o 16,7 % a náklady na nákup tepla boli nižšie o 19,5 %. Na druhej strane výrazne vzrástli náklady na emisné kvóty.

Rok 2021 sme venovali aj plánovanému projektu modernizácii zdrojov našich prevádzok Tepláreň západ a Tepláreň východ. V prvom kroku bola spracovaná štúdia „Posúdenie možností rekonštrukcie VÚKVET Bratislavská teplárenská, a.s.“ Na základe spracovanej štúdie v súčasnosti prebieha spracovanie projektu pre stavebné povolenie pre Tepláreň západ, ako aj výber projektanta na spracovanie projektu pre stavebné povolenie pre Tepláreň východ.
Okrem toho boli v roku 2021 na zdrojoch v teplárňach realizované projekty na zníženie emisii a dodržanie sprísnených emisných limitov v súlade so zákonom. Dodržaním sprísnených emisných limitov zároveň znižujeme množstvo emitovaných znečisťujúcich látok.

Nosným palivom spoločnosti Bratislavská teplárenská, a. s., bol zemný plyn. V roku 2021 boli do sústavy CZT pripojené objekty a spustené dodávky tepla so sumárnym inštalovaným tepelným 5 MW.

Bratislavská teplárenská, a. s. patrí medzi cenovo najvýhodnejších dodávateľov tepla v Bratislave a aj z dlhodobého hľadiska je jej cieľom udržanie konkurencieschopnosti ceny. Aj pri zohľadnení rastu ceny emisných kvót priemerná cena tepla bola v porovnaní s predchádzajúcim rokom o 7 % nižšia. Hlavným dôvodom poklesu bola nižšia cena nakupovaného plynu.

Investori a developeri akceptujú našu spoločnosť ako prirodzeného obchodného partnera pre spoľahlivú dodávku tepla za primeranú cenu. Medzi novopripojené objekty v oblasti výstavby moderných budov developerského trhu v roku 2021 patria: Polyfunkčný komplex Polianky Čerešne II, NIDO II, Bergamon/NUPPU SO 204, Nová Cvernovka objekty A, B, Ludwigov mlyn a Nový Ružinov/Dunajské predmestie II. etapa objekty C, D. Projekty, ktoré boli pripojené k sústave CZT sa nachádzajú v MČ Nové Mesto, Ružinov a Dúbravka.

Naďalej rozvíjame novú oblasť pôsobenia, a to dodávku chladu. Chceme rozširovať portfólio doplnkových služieb k predaju tepla tak, aby naši odberatelia dostali komplexné služby a tepelnú pohodu bez starostí.

Vážené dámy, vážení páni, v závere by som rád poďakoval našim zákazníkom a obchodným partnerom za prejavenú dôveru a spoluprácu v minulom roku. Vďaka patrí aj našim zamestnancom, ktorí sa na pozitívnych výsledkoch našej spoločnosti podieľali svojou svedomitou prácou a zodpovedným prístupom.

Ing. Dušan Randuška,
Predseda predstavenstva

ORGANIZAČNÁ ŠTRUKTÚRA K 31. 12. 2021

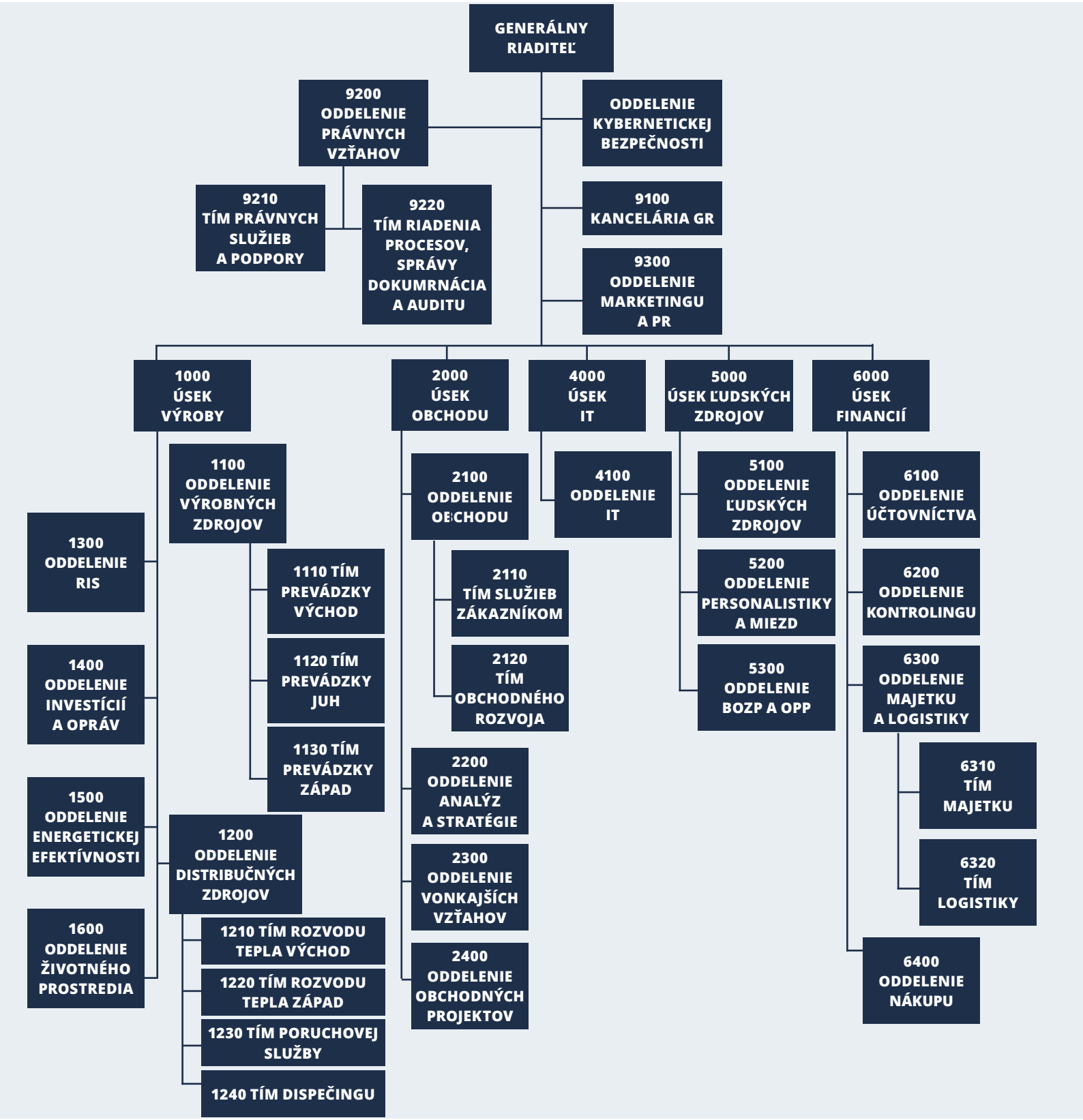

VÝROBNÉ AKTIVITY

ROZVODNÉ ZARIADENIA V SPRÁVE SPOLOČNOSTI BAT TVORIA:

primárne rozvody - trasa v celkovej dĺžke:	**110 km**
sekundárne rozvody v celkovej dĺžke:	**26 km**
odovzdávacie stanice tepla vlastné:	**357 ks**
objektové odovzdávacie stanice tepla:	**73 ks**

PARAMETRE TEPLONOSNÝCH MÉDIÍ V SÚSTAVÁCH CZT

TABUĽKA Č. 1

SÚSTAVA CZT BRATISLAVA VÝCHOD (HORÚCA VODA)		
Maximálny prevádzkový tlak	20, MPa abs	
Teplotný spád vo vykurovacom období	115/55 °C	pri tez= -11°C
Teplotný spád mimo vykurovacieho obdobia	75/50 °C	
SÚSTAVA CZT BRATISLAVA VÝCHOD (PREHRIATA PARA ZO ZDROJA)		
Tlak	1,3 MPa abs	
Teplota	220 - 240 °C	
SÚSTAVA CZT BRATISLAVA ZÁPAD (HORÚCA VODA)		
Maximálny prevádzkový tlak	20, MPa abs	
Teplotný spád vo vykurovacom období	115/55 °C	pri tez= -11 °C
Teplotný spád mimo vykurovacieho obdobia	75/50 °C	

ŠTRUKTÚRA ZDROJOV VYUŽITIA TEPLA

TABUĽKA Č. 2

DODÁVKA TEPLA ZO ZDROJOV	2020	2021	%	ROZDIEL
Vlastné zdroje	409	441	107,8	32
Cudzie zdroje	474	502	105,9	28
Dodávka tepla zo zdrojov v GWh spolu	883	943	106,8	60

TABUĽKA Č. 3

VYUŽITIE TEPLA	2020	2021	%	ROZDIEL
Dodávka odberateľom	786	849	108,0	63
Vlastná spotreba	5	5	100,0	0
Užitočná dodávka tepla	794	854	107,6	60
Straty v tepelných sieťach	92	89	96,7	-3
Dodávka tepla v GWh spolu	883	943	106,8	60

Množstvo dodaného tepla z vlastných zdrojov bolo voči minulému roku o 32 GWh vyššie, t. j. o 7,8 %. Nákup tepla zo všetkých cudzích zdrojov bol vyšší o 28 GWh, t. j. o 5,9 %. Celková spoločná dodávka tepla z vlastných a cudzích zdrojov bola oproti roku 2020 vyššia o 60 GWh, t. j. o 6,8 %.

Užitočná dodávka tepla je celková dodávka tepla z jednotlivých zdrojov znížená o straty v rozvodných zariadeniach. Vplyvom priaznivých klimatických podmienok bola užitočná dodávka tepla odberateľom medziročne zvýšená o 63 GWh, t. j. o 7,9 %.

Straty v tepelno-technických zariadeniach rozvodu tepla dosiahli v roku 2021 hodnotu 89 GWh, čo prestavuje ich celkový pokles o -3 GWh, t. j. o 3,3 % menej ako v porovnateľnom období roku 2020.

KLIMATICKÉ PODMIENKY A DENNOSTUPNE

TABUĽKA Č. 4

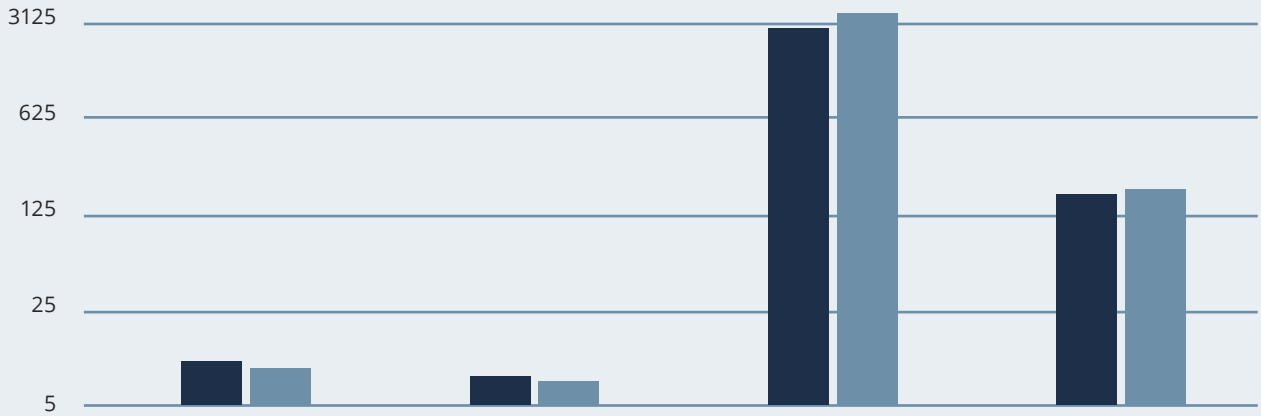

	Priemerná ročná teplota °C	Priemerná teplota vykurovacieho obdobia °C	Počet dennostupňov D°	Počet dní vykurovania
2020	11,96	8,76	3 027	226
2021	11,27	7,54	3 256	237

V tabuľke č. 4 vidieť nárast v oblasti dennostupňov, ktoré vyjadrujú náročnosť potreby tepla pre vykurovanie v závislosti od klimatických podmienok (zmeny vonkajšej teploty) počas vykurovacej sezóny.

V porovnaní s predchádzajúcim rokom počet dennostupňov v roku 2021 sa zvýšil o +229 D° pričom počet dní vykurovania stúpol o +11 dní, v ktorých spoločnosť dodávala teplo odberateľom. Nárast dennostupňov výrazne ovplyvnili klimatické podmienky v mesiacoch apríl, máj a december.

Priemerná ročná teplota dosiahla výpočtovú hodnotu 11,27 °C, čo medziročne prestavuje teplotný pokles o -0,69 °C voči roku 2020. Priemerná teplota počas vykurovacej sezóny v roku 2021 bola o -1,22 °C nižšia ako v porovnateľnom období predchádzajúceho roka.

ELEKTRINA

TABUĽKA Č. 5

	Výroba elektriny v teplárňach BAT	Vlastná spotreba elektriny z vlastnej výroby	Vlastná spotreba elektriny – nákup od ZSE	Predaj elektriny v MWh
2020	77 956	9 114	2 505	68 715
2021	81 899	9 205	2 816	72 559

Výroba elektrickej energie bola realizovaná kombinovanou výrobou elektriny a tepla (KVET) v dvoch zdrojoch spoločnosti prostredníctvom protitlakových parných turbogenerátorov s celkovým inštalovaným elektrickým výkonom 49,5 MWe.

Z dôvodu zmeny v technických podmienok pre poskytovanie podporných služieb a nepriaznivých klimatických podmienok sme v roku 2021 neposkytovali podporné služby.

LEGENDA SKRATIEK:

CZT centralizované zásobovanie teplom

Dennostupeň (D°) jednotka, ktorá charakterizuje náročnosť potreby tepla pre vykurovanie v závislosti od klimatických podmienok (zmeny vonkajšej teploty)

INVESTIČNÉ AKTIVITY

Centralizované zásobovanie teplom patrí k najefektívnejším a aj ekonomicky výhodným spôsobom zabezpečovania dodávok tepla a teplej vody. Súčasne poskytuje aj určitý komfort pre koncových užívateľov. Okrem kvalitatívnych a ekonomických ukazovateľov dodávok tepla je nemenej dôležitý aj ekologický aspekt, na ktorý sa spoločnosť dlhodobo orientuje aj pri svojich investičných aktivitách.

Hoci boom investičnej výstavby sa v Bratislave v posledných dvoch rokoch spomaľuje rozvojové aktivity sú zamerané na **vyhľadávanie a pripájanie nových developerských projektov do našich sietí.**

CELKOVO SPOLOČNOSŤ V ROKU 2021 INVESTOVALA 2 316 TIS. €, PRIČOM 72 % FINANČNÝCH PROSTRIEDKOV BOLO VYNALOŽENÝCH NA KÚPU TEPELNO-TECHNOLOGICKÝCH ZARIADENÍ.

Rekonštrukcie vo výrobnej oblasti boli zamerané hlavne na **rekonštrukciu súčastí kotlov, s cieľom zabezpečiť zníženie emisií** a dosiahnuť dodržiavanie sprísnených emisných limitov NOx vo výrobnom procese.

Ostatné investície boli zamerané hlavne na **oblasť informačných technológií.**

ŠTRUKTÚRA VYNALOŽENÝCH INVESTIČNÝCH PROSTRIEDKOV

GRAF Č.1

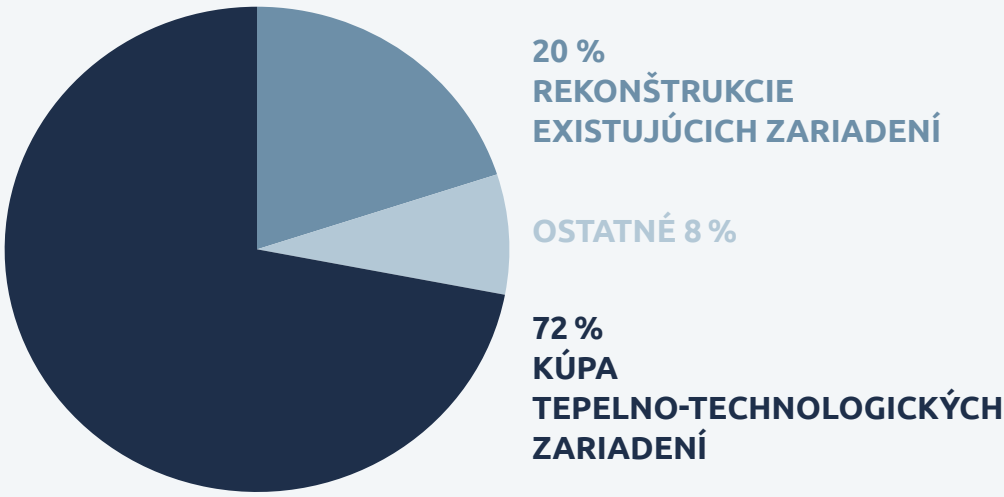

Na opravy a služby súvisiace s opravami bolo v roku 2021 vynaložených **2 882,3 tis. €.** Na väčšie plánované menovité opravy bolo vynaložených 49 % všetkých prostriedkov, ostatné finančné prostriedky boli použité na bežné opravy a údržbu.

ŠTRUKTÚRA NÁKLADOV VYNALOŽENÝCH NA OPRAVY

GRAF Č.2

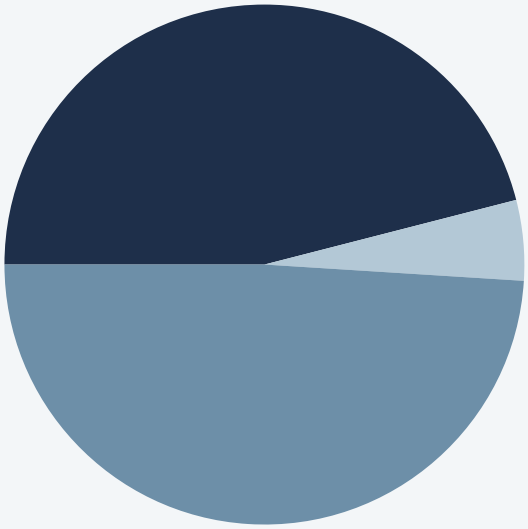

46 %
BEŽNÉ OPRAVY - VÝROBA

5 % OSTATNÉ

49 %
MENOVITÉ OPRAVY - VÝROBA

Opravy a investície v oboch sústavách CZT BAT sa zameriavali na zvýšenie prevádzkovej spoľahlivosti výrobných zariadení, so súčasným zameraním na zníženie emisií, opravy komínov, údržbu odovzdávacích staníc tepla a existujúcich rozvodov.

PROSTRIEDKY VYNALOŽENÉ NAOPRAVY A INVESTÍCIE SCZT VÝCHOD A SCZT ZÁPAD

GRAF Č.3

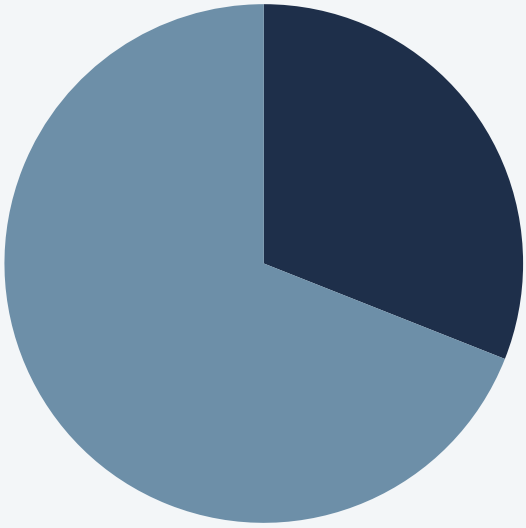

31 % SCZT ZÁPAD

69 % SCZT VÝCHOD

INVESTÍCIE A OPRAVY V SÚSTAVE CZT VÝCHOD

V roku 2021 boli na opravy a investície v sústave CZT východ vynaložené finančné prostriedky vo výške 2 206,1 tis. € (OPEX: 1 960,0 tis. €, CAPEX: 246,1 tis. €).

VYBRANÉ ZREALIZOVANÉ AKCIE:

REKONŠTRUKCIA RECIVENTILÁTORA NA K6 V TPV

REKONŠTRUKCIA RECIVENTILÁTORA NA HK4 VO VH JUH (UKONČENIE V R. 2022)

OPRAVA POTRUBNÉHO MOSTA CEZ MALÝ DUNAJ

OPRAVA ODOVZDÁVACEJ STANICE TEPLA – OST 862 SMIKOVÁ

OPRAVA ODOVZDÁVACEJ STANICE TEPLA – OST 761 HERLIANSKÁ

OPRAVA HV ZÁHRADNÍCKA 2X DN 200

INVESTÍCIE A OPRAVY V SÚSTAVE CZT ZÁPAD

V sústave CZT západ boli v roku 2021 vynaložené finančné prostriedky na opravy a investície v celkovej výške 1 006,2 tis. € (OPEX: 790,4 tis. €, CAPEX: 215,8 tis. €) a boli smerované najmä na opravy modernizáciu a údržbu výrobných zariadení.

VYBRANÉ ZREALIZOVANÉ AKCIE:

OPRAVA KOMÍNA K6

OPRAVA RS SIMATIC NA HK3

OPRAVA STROPNEJ DOSKY BANÍKOVA

OPRAVA REGULAČNÝCH VENTILOV VÝSTUPNÝCH ROZDEĽOVAČOV HK3 A HK1

REKONŠTRUKCIA RECIVENTILÁTORA NA K6

OBCHODNÉ AKTIVITY

CENA TEPLA

Bratislavská teplárenská, a. s. patrí medzi cenovo najvýhodnejších dodávateľov tepla v Bratislave a aj z dlhodobého hľadiska je jej cieľom udržanie konkurencieschopnosti ceny.

V priebehu roku 2021 spoločnosť bola spoločnosť nútená pristúpiť k zmene variabilnej zložky ceny tepla a to z dôvodu rastu ceny emisných kvót na trhu.

TABUĽKA Č. 6

ZLOŽKY CENY TEPLA	Schválená cena 1. - 7. /2021	Schválená cena 8. -12. /2021	Priemerná schválená cena	Skutočná cena 2021	Rozdiel	% zmeny
Variabilná zložka (€/kWh) bez DPH	0,0348	0,0375	0,0359	0,0359	0,0000	0%
Fixná zložka (€/kW) bez DPH	190,7416	190,7416	190,7416	186,3018	4,4398	-2%
Priemerná celková cena (€/kWh) bez DPH	0,0708	0,0735	0,0719	0,0711	0,0009	-1%
Priemerná celková cena (€/GJ) bez DPH	19,66	20,41	19,98	19,74	0,2396	-1%

Po skončení kalendárneho roka sa zúčtovávajú skutočné náklady započítané do ceny tepla na priemernú cenu v roku 2021. Bratislavská teplárenská, a. s., predpokladá, že vráti na základe zúčtovania odberateľom 1 % z maximálnej priemernej celkovej ceny schválenej Úradom pre reguláciu sieťových odvetví.

TABUĽKA Č. 7

ZLOŽKY CENY TEPLA	Skutočná cena 2021	Skutočná cena 2020	Rozdiel	% zmeny
Variabilná zložka (€/kWh) bez DPH	0,0359	0,0412	-0,0053	-13%
Fixná zložka (€/kW) bez DPH	186,3018	188,2690	-1,9672	-1%
Priemerná celková cena (€/kWh) bez DPH	0,0711	0,0767	-0,0057	-7%
Priemerná celková cena (€/GJ) bez DPH	19,74	21,31	-1,5753	-7%

Aj pri zohľadnení rastu ceny emisných kvót priemerná cena tepla bola v porovnaní s predchádzajúcim rokom o 7 % nižšia. Hlavným dôvodom poklesu bola nižšia cena nakupovaného plynu.

CENA TEPLA

V roku 2021 boli do sústavy CZT pripojené objekty a spustené dodávky tepla so sumárnym inštalovaným tepelným 5 MW.

MEDZI NOVOPRIPOJENÉ OBJEKTY V OBLASTI VÝSTAVBY MODERNÝCH BUDOV DEVELOPERSKÉHO TRHU PATRIA:

POLYFUNKČNÝ KOMPLEX POLIANKY ČEREŠNE II / NIDO II / BERGAMON/NUPPU SO 204 / NOVÁ CVERNOVKA OBJEKTY A, B / LUDWIGOV MLYN / NOVÝ RUŽINOV/DUNAJSKÉ PREDMESTIE II. ETAPA OBJEKTY C, D

Projekty, ktoré boli pripojené k sústave CZT sa nachádzajú v MČ Nové Mesto, Ružinov a Dúbravka. Investori a developeri akceptujú našu spoločnosť ako prirodzeného obchodného partnera pre spoľahlivú dodávku tepla za primeranú cenu. Nemenej zaujímavý pre investorov z hľadiska energetickej certifikácie budov je faktor primárnej energie, vďaka ktorému stavebníci splnili legislatívne požiadavky.

FAKTOR PRIMÁRNEJ ENERGIE PRE SCZT BAT JE:
SÚSTAVA VÝCHOD 0,28 SÚSTAVA ZÁPAD 0,25

Spoločnosť BAT plánuje v roku 2022 pripojiť nové významné projekty bytového a administratívneho segmentu, ktoré sú už vo výstavbe. Taktiež dodáva chlad vo vybudovanom zdroji tepla a chladu u prvých klientov. Rozšíriť spoluprácu pri správe tepelných zariadení miestnej samosprávy a v objektoch štátnej správy na území hlavného mesta, kde chceme ponúknuť svoje odborné znalosti.

ODVETVIE	SPOTREBA TEPLA 2021 (MWH)	PODIEL V %
BYTY	490 197	57,7 %
ADMINISTRATÍVA, OBCHODY, SLUŽBY	111 151	13,1 %
VEREJNÁ SPRÁVA	100 135	11,8 %
ŠKOLSTVO	80 943	9,5 %
ZDRAVOTNÍCTVO	16 747	2,0 %
PRIEMYSEL	49 771	5,9 %
	848 944	100,0 %

SPOTREBA TEPLA 2021 (MWh)

GRAF Č.3

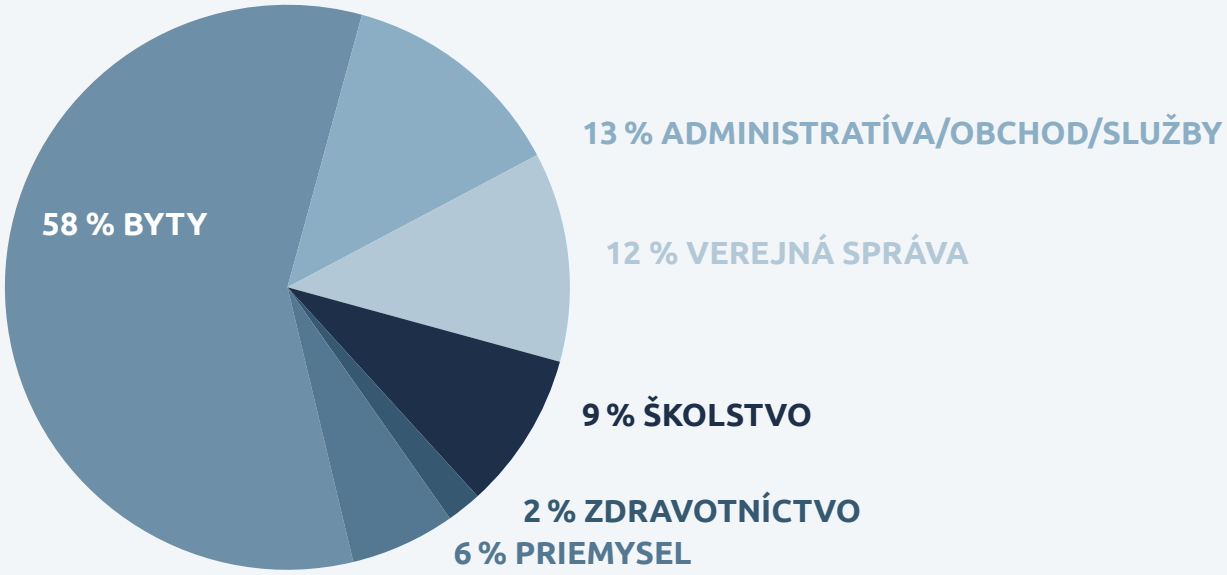

POČET ODBERATEĽOV A ODBERNÝCH MIEST

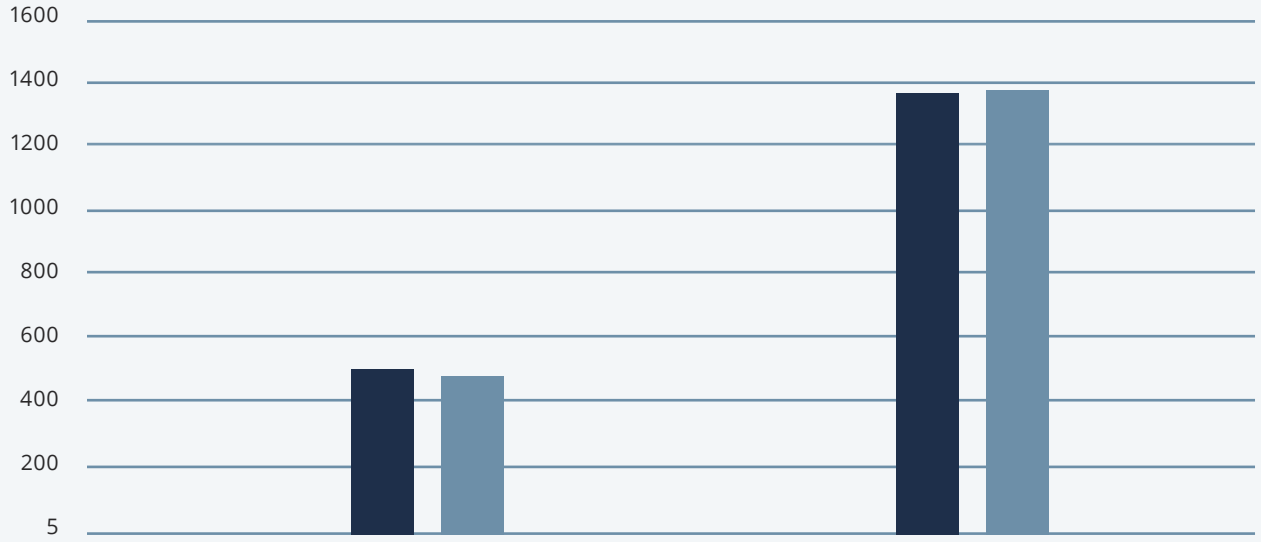

	Počet odberateľov	Počet odberných miest
2020	485	1380
2021	475	1389

ŽIVOTNÉ PROSTREDIE

Spoločnosť Bratislavská teplárenská, a. s., sa vykonávaním činností v oblasti výroby tepla a elektrickej energie zaraďuje medzi odvetvia priemyslu, ktoré ovplyvňujú všetky zložky životného prostredia, najmä ovzdušie.

Spoločnosť kladie dôraz na plnenie environmentálnych požiadaviek, na zabezpečenie vysokej úrovne ochrany životného prostredia ako celku a na minimalizovanie vplyvu prevádzok na okolité životné prostredie.

Zamestnanci sú vedení k dodržiavaniu zásad správneho environmentálneho správania sa. Spoločnosť v rámci dlhodobých a krátkodobých plánov prijala ciele, programy a úlohy, plnením ktorých udržiava svoje environmentálne správanie na úrovni požadovanej legislatívnymi predpismi.

Za účelom prevencie a predchádzania haváriám bola priebežne v jednotlivých prevádzkach vykonávaná vlastná interná kontrolná činnosť zameriavaná na kontrolu dodržiavania legislatívnych predpisov, internej riadiacej dokumentácie, ako aj podmienok uložených v integrovaných povoleniach vydaných Slovenskou inšpekciou životného prostredia. Neustálym zvyšovaním povedomia zamestnancov dochádza k ich lepšiemu prístupu k starostlivosti o životné prostredie. Výkon kontrol bol prispôsobený požiadavkám dodržania opatrení vydaných Krízovým štábom spoločnosti Bratislavská teplárenská, a. s., v súvislosti s ochorením COVID-19.

V sledovanom období neboli zaznamenané v prevádzkach havárie, ktoré by mali dopad na životné prostredie.

V roku 2021 bola v BAT vykonaná jedna externá kontrola Slovenskou inšpekciou životného prostredia v prevádzke Tepláreň východ, pri ktorej neboli zistené porušenia legislatívnych predpisov a iných podmienok platných pre prevádzku.

ENVIRONMENTÁLNU POLITIKU SPOLOČNOSŤ PRESADZUJE REALIZÁCIOU VIACERÝCH ČINNOSTÍ:

výberom a používaním najlepších dostupných technológií v rámci realizácie investičných akcií a opráv,

minimalizáciou možnosti ohrozenia podzemných a povrchových vôd vykonávaním plánovanej údržby, rekonštrukciou a opravami existujúcich stavieb a zariadení, v ktorých sa zaobchádza so znečisťujúcimi látkami, s použitím vysokokvalitných izolačných materiálov, aby bolo možné pri mimoriadnych okolnostiach zabrániť nežiaducemu úniku týchto látok do pôdy, podzemnej vody, alebo stokovej siete, a aby sa tým zabránilo ich nežiaducemu zmiešaniu s odpadovými vodami alebo s vodou z povrchového odtoku,

bezporuchovým prevádzkovaním predčistiacich a čistiacich zariadení odpadových vôd,

plnením povinností vyplývajúcich z platnej legislatívy pre objekty a zariadenia, v ktorých sa manipuluje so znečisťujúcimi látkami,

separáciou odpadov a následným znižovaním tvorby komunálneho odpadu, zhodnocovaním vybraných druhov odpadov,

vykonávaním pravidelnej internej kontrolnej činnosti, zvyšovaním environmentálneho povedomia všetkých zamestnancov,

zabezpečovaním prevencie v oblasti predchádzania haváriám,

prevádzkovaním automatizovaného monitorovacieho systému emisií do ovzdušia,

zverejňovaním údajov o vplyve prevádzok na kvalitu životného prostredia na vlastnej internetovej stránke,

v oblasti prevencie obmedzovaním výskytu negatívnych vplyvov na životné prostredie.

OCHRANA OVZDUŠIA

Hlavným cieľom v oblasti ochrany ovzdušia je trvalé znižovanie emisií znečisťujúcich látok na najnižšiu technicky a ekonomicky dosiahnuteľnú úroveň. Znižovanie množstiev emisií znečisťujúcich látok bolo dosahované rekonštrukciou zdrojov emisií, dodržiavaním prevádzkovej disciplíny, optimalizáciou a riadením spaľovacích procesov, pravidelnou údržbou a vykonávaním servisu spaľovacích zariadení. Všetky zdroje znečisťovania ovzdušia používali ako základné palivo – zemný plyn. V rámci opatrení na ochranu ovzdušia a zníženia množstva emitovaných znečisťujúcich látok bolo ukončené používanie záložného paliva – ťažkého vykurovacieho oleja v prevádzke Tepláreň východ a Tepláreň západ. Používanie záložného paliva ťažkého vykurovacieho oleja s obsahom síry do 1 % je povolené iba v prevádzke Výhrevňa juh, ktoré bolo v roku 2021 používané v zanedbateľnej miere.

V jednotlivých prevádzkach na zdrojoch znečisťovania ovzdušia boli vykonávané v roku 2021 kontroly dodržiavania emisných limitov, stanovených pre znečisťujúce látky, prostredníctvom oprávnených diskontinuálnych periodických meraní, realizovaných oprávnenou akreditovanou meracou skupinou, ako aj prostredníctvom automatizovaného monitorovacieho systému emisií (AMS-E) v teplárni západ. Meraniami bolo preukázané dodržiavanie emisných limitov. Výsledky meraní prostredníctvom AMS-E a sú on-line zverejňované na webovej stránke spoločnosti, na ktorej sú tiež prezentované a prístupné verejnosti výsledky oprávnených diskontinuálnych periodických meraní.

TABUĽKA Č. 8

PREHĽAD O CELKOVÝCH EMITOVANÝCH MNOŽSTVÁCH ZNEČISŤUJÚCICH LÁTOK

Emisie	t/rok
TZL	4,7
SO_2	1,3
No_x	101,8
CO	20,9
ΣC	4,3

TZL – tuhé znečisťujúce látky / CO – oxid uhoľnatý / SO_2 – oxid siričitý / NOx – oxidy dusíka
ΣC – organické látky v plynnej fáze vyjadrené ako celkový organický uhlík (suma C)

OCHRANA VÔD

V zmysle legislatívy o ochrane vôd bola sledovaná hospodárnosť využívania vôd odoberaných z verejného vodovodu a od iných organizácií a bola vykonávaná kontrola a hodnotenie odberov. Spoločnosť má spracované, aktualizované a schválené havarijné plány a postupy pri riešení mimoriadneho zhoršenia vôd pre všetky prevádzky. V rámci internej kontrolnej činnosti je vykonávaná pravidelná kontrola a doplňovanie prostriedkov určených na zneškodňovanie únikov znečisťujúcich látok, ako aj pripravenosť na havarijné situácie a zhodu konania zamestnancov s postupmi určenými v Havarijných plánoch. V roku 2021 nedošlo k ekologickej havárii, ktorá by spôsobila mimoriadne zhoršenie kvality vôd.

Kontrola dodržiavania limitných hodnôt sledovaných ukazovateľov kvality odpadových vôd bola zabezpečovaná prostredníctvom analýz vykonávaných akreditovaným laboratóriom v rozsahu zmluvne stanovených podmienok a dve kontroly odpadových vôd boli vykonané zo strany prevádzkovateľa verejnej kanalizácie. V roku 2021 nebolo analýzami zistené prekročenie stanovených ukazovateľov znečistenia vo vypúšťaných odpadových vodách. Výsledky meraní kvality odpadových vôd, odvádzaných z jednotlivých prevádzok, sú prezentované a prístupné verejnosti na webovej stránke spoločnosti.

ODPADOVÉ HOSPODÁRSTVO

V oblasti odpadového hospodárstva bola v roku 2021 venovaná zvýšená pozornosť predchádzaniu vzniku odpadov, separovaniu vzniknutých odpadov a ich následnému zhodnoteniu alebo zneškodneniu. V roku 2021 bolo zhodnotených 87,02 % z celkového množstva vzniknutých odpadov a nevyskytla sa žiadna havária v oblasti nakladania s odpadmi.

PREHĽAD O ZHODNOCOVANÍ A ZNEŠKODŇOVANÍ ODPADOV V ROKU 2021.

TABUĽKA Č. 9

ODPADY V ROKU 2021	ZHODNOCOVANÉ			ZNEŠKODŇOVANÉ	
SPÔSOB ZHODNOTENIA / ZNEŠKODNENIA	MATERIÁLOVO	ENERGETICKY	KOMPOSTOVANÍM	SKLÁDKOVANÍM	INÝM SPÔSOBOM
PERCENTUÁLNY PODIEL (%)	47,41	36,23	3,39	12,82	0,16

PREHĽAD O ZHODNOCOVANÍ A ZNEŠKODŇOVANÍ ODPADOV V ROKU 2021. **GRAF Č. 4**

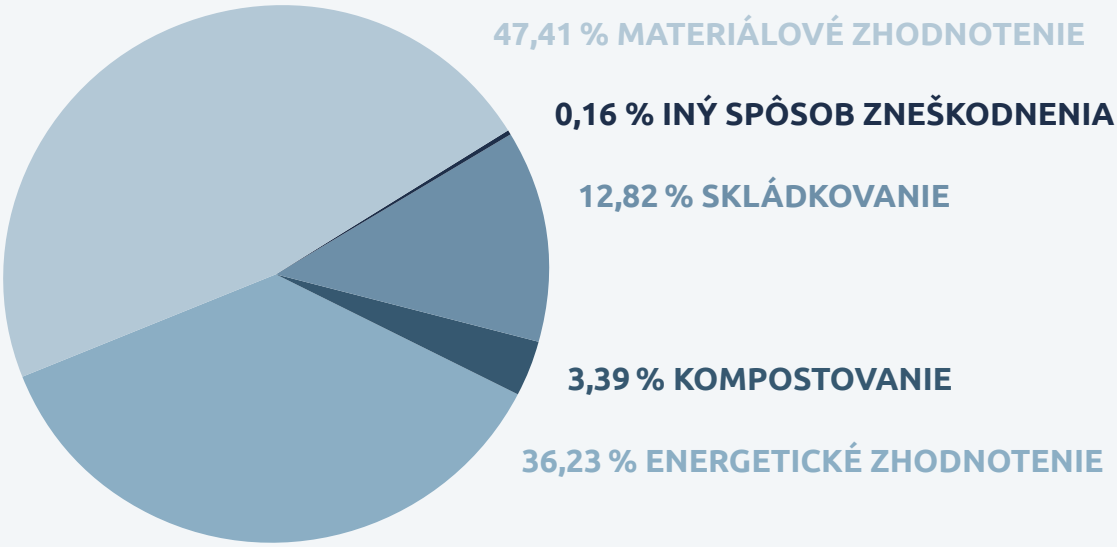

ZVEREJŇOVANIE INFORMÁCIÍ O ZNEČISŤOVANÍ ŽIVOTNÉHO PROSTREDIA

Podľa § 33a zákona č. 17/1992 Zb. o životnom prostredí v znení neskorších predpisov zverejňuje naša spoločnosť údaje o vplyve prevádzok na jednotlivé zložky životného prostredia, ktoré sú čerpané z monitoringu, meraní, analýz a bilancií. Údaje v roku 2021 boli pravidelne sprístupňované a aktualizované pre verejnosť na webovej stránke spoločnosti www.batas.sk.

INTEGROVANÁ PREVENCIA A KONTROLA ZNEČISŤOVANIA

Prevádzky spoločnosti sa svojimi parametrami zaraďujú medzi prevádzky, ktoré podliehajú režimu zákona o integrovanej prevencii a kontrole znečisťovania životného prostredia. V oblasti integrovanej prevencie a kontroly znečisťovania bolo zabezpečované najmä plnenie a dodržiavanie podmienok uložených v integrovaných povoleniach a ich zmenách, ktoré boli vydané pre prevádzky spoločnosti Slovenskou inšpekciou životného prostredia.

ĽUDSKÉ ZDROJE

K 31. decembru 2021 pracovalo pre spoločnosť Bratislavská teplárenská, a.s. 238 zamestnancov. Z celkového počtu zamestnancov bol podiel žien 20 %.

ŠTRUKTÚRA ZAMESTNANOSTI

POČET ZAMESTNANCOV

GRAF Č. 5

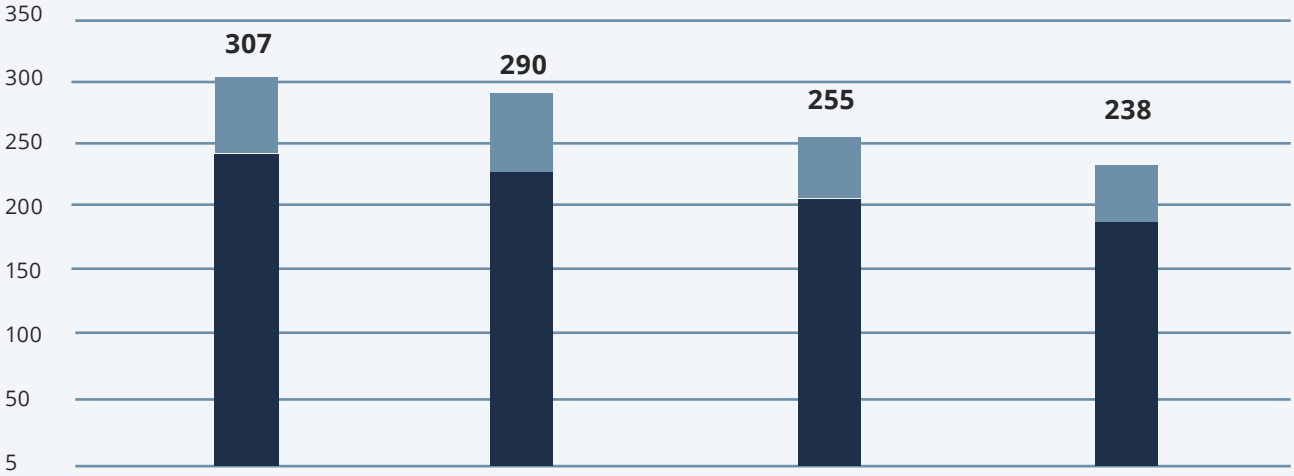

	2018	2019	2020	2021
ŽENY	69	63	53	48
MUŽI	238	227	202	190

PERSONÁLNA POLITIKA

Bezpečnosť a zodpovednosť, to boli v roku 2021 kľúčové atribúty, ktorými sme museli rýchlo zareagovať na vzniknutú situáciu v súvislosti s pandémiou na Slovensku. S cieľom ochrániť našich zamestnancov a zabezpečiť dodávku tepla, teplej vody a elektriny pre domácnosti, nemocnice, ako aj ďalších našich klientov.

V rámci sociálneho programu spoločnosti sme pripravili a zrealizovali rad benefitov pre zamestnancov zameraných na poskytovanie sociálnej výpomoci a podporu fyzického a duševného zdravia realizovaného o. i. formou poskytovania vitamínových balíčkov.

Sme hrdí, že sme našim zamestnancom priniesli nové benefity ako tankovaciu kartu OMV, zľavu na služby spoločnosti Orange, ponúkli sme možnosti rekreácie v chatách na Oravskej priehrade a Nitrianskom Rudne, ako aj v Kúpeľoch Sliač za zvýhodnených podmienok. Našou ambíciou je stať sa atraktívnym zamestnávateľom a aj takto ukázať našim zamestnancom, že nám na nich záleží.

Naším cieľom je neustále zlepšovať a zvyšovať kvalitu pracovných podmienok a pracovného prostredia. Aj počas neľahkej pandemickej situácie spoločnosť vynaložila veľké úsilie nad rámec zákonných povinnosti, aby zabezpečila bezpečný chod spoločnosti, prioritne vykonávaním pravidelného testovania zamestnancov v sídle spoločnosti, a tiež prostredníctvom preplácania poplatku za Ag testy. Na jednotlivých strediskách boli opakovane vykonávané preventívne bezpečnostné opatrenia na zamedzenie šírenia ochorenia formou dezinfekcie všetkých priestorov vrátane pravidelného zásobovania tekutými dezinfekčnými prostriedkami, špeciálne pre výrobný úsek boli zakúpené germicídne žiariče a respirátory. Všetkým zamestnancom boli pravidelne distribuované ochranné rúška, respirátory s vyššou ochranou a k dispozícii boli aj samotesty.

Súčasťou personálnej politiky spoločnosti je permanentne pracovať na skvalitňovaní a rozvoji každého jedného zamestnanca. Aktivity spojené s personálnym rozvojom smerujú ku komplexnému rozvoju všetkých zamestnancov. Spoločnosť kladie vysoký dôraz na kvalitné vstupné zaškolenie a proces adaptácie novoprijatých zamestnancov.

V rámci ľudských zdrojov podporujeme profesionálny a osobný rast zamestnancov. Realizujeme školenia a vzdelávacie aktivity s cieľom umožniť zamestnancom rozvoj ich potenciálu, ako aj zvýšenie kvalifikácie.

Interná komunikácia bola v roku 2021 obzvlášť dôležitá. Pravidelné a aktuálne informovanie našich zamestnancov prostredníctvom všetkých dostupných komunikačných kanálov o stave, vývoji a krokoch kľúčovo v boji s pandémiou bolo našou prioritou.

Každý mesiac sme priniesli webinár zameraný na zodpovedanie otázok spojených so zlúčením do MH Teplárenského holdingu s cieľom oboznámiť zamestnancov s ďalšími krokmi.
Ako zamestnávateľ chceme byť pripravený na budúcnosť, a preto sme sa zamerali na spoluprácu so strednými a vysokými školami, ktorú chceme aj ďalej rozvíjať.

Zamestnávateľ tiež zabezpečoval pre svojich zamestnancov pracovnú zdravotnú službu a lekárske prehliadky v súvislosti s výkonom práce, a to v rámci platných protipandemických opatrení.

Rok 2021 sa niesol pre našu spoločnosť aj v duchu výrazných zmien spojených so začlenením spoločnosti do virtuálneho MHTH. Popri kľúčovej priorite, t. j. ochrane zdravia našich zamestnancov, sme aktívne participovali na procese zmeny a tvorbe spoločnej firemnej kultúry, ktorej hodnoty tvorili predstavitelia zo všetkých 6 teplární.

Rok 2021 bol rokom prípravy na jednu spoločnú entitu, budovania vlajkovej lode v energetických službách, čo prinieslo prácu na veľkom množstve analýz spojených napríklad s výberom nového mzdového systému, ktorý by pokryl požiadavky jednej spoločnosti, ktorá vznikne 1. 5. 2022

Všetky výzvy roka 2021 sme dokázali zvládnuť vďaka silnej tímovej práci, poznaniu trendov a neustálej komunikácii.

VZDELÁVANIE

VZDELANOSTNÁ ŠTRUKTÚRA ZAMESTNANCOV

GRAF Č. 6

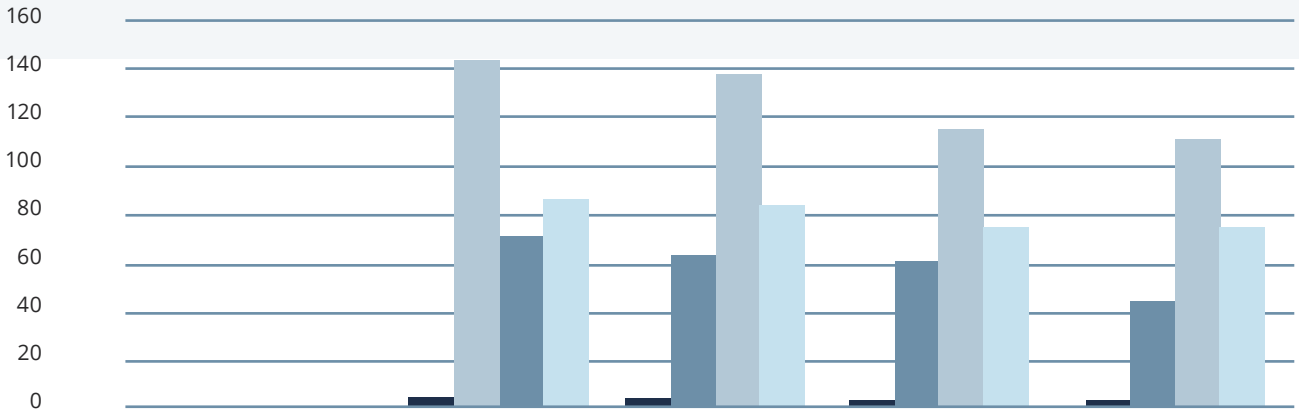

	2018	2019	2020	2021
ZÁKLADNÉ VZDELANIE	4	4	3	2
STREDNÉ ODBORNÉ VZDELANIE	72	64	61	46
ÚPLNÉ STREDOŠKOLSKÉ VZDELANIE	145	138	116	114
VYSOKOŠKOLSKÉ VZDELANIE	86	84	75	76

VZDELÁVANIE ZAMESTNANCOV

GRAF Č. 7

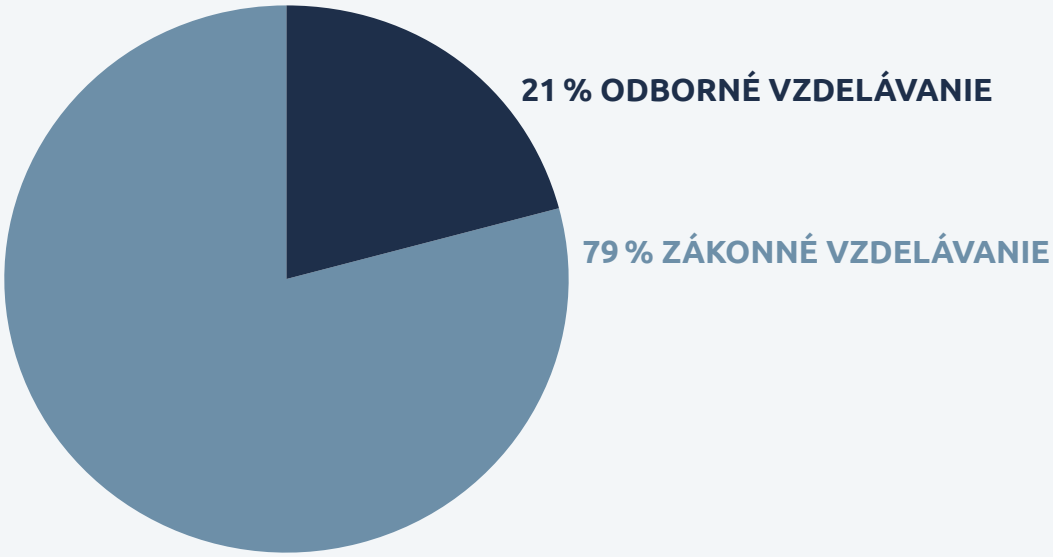

V roku 2021 sa spoločnosť naďalej zameriavala svoju pozornosť na zvyšovanie kvalifikácie a odbornej úrovne svojich zamestnancov. Preto v rámci ďalšieho vzdelávania zamestnancov dominovali odborné vzdelávacie aktivity.

V priebehu roka 2021 vzhľadom na vzniknutú pandemickú situáciu a prijaté opatrenia dominovali zákonné školenia vyplývajúce z legislatívnych požiadaviek.

ORGANIZAČNÁ ŠTRUKTÚRA

Spoločnosť Bratislavská teplárenská sa v roku 2021 naďalej zameriavala na optimalizáciu organizačnej štruktúry tak, aby bola zachovaná kvalitatívna úroveň a efektivita pracovného procesu. Zároveň sme sa sústredili na obsadzovanie voľných pracovných pozícii s víziou služieb, ktoré chceme prinášať a nových technológií, ktoré chceme postupne zaviesť, aby sme tak naplnili ciele, ktoré sme si do budúcnosti vytýčili.

Nová podoba organizačnej štruktúry reflektuje víziu a stratégiu MH Teplárenského holdingu, ktorého je naša spoločnosť súčasťou.

BEZPEČNOSŤ A OCHRANA ZDRAVIA PRI PRÁCI

Spoločnosť stále kladie veľký dôraz na ochranu zdravia zamestnancov nielen opatreniami prijatými v zmysle legislatívnych požiadaviek, ale mnohokrát aj nad jej rámec. Vďaka preventívnej činnosti, výkonu kontrol, identifikácii nebezpečenstiev a z nich vyplývajúcich rizík spoločnosť nemala žiadne registrované pracovné úrazy, choroby z povolania, ani mimoriadne udalosti.

V tomto náročnom období sme vynaložili značné úsilie a nemalé finančné prostriedky na ochranu zdravia zamestnancov v súvislosti so stále sa šíriacim vírusovým ochorením SARS-CoV-2 známym ako koronavírus. Spoločnosť striktne dodržiava opatrenia prijaté orgánmi štátnej správy a všetkými možnými prostriedkami sa snaží zabezpečiť čo najvyššiu ochranu zdravia zamestnancov, ale aj ich rodinných príslušníkov, ktorí rovnako ako naši zamestnanci, mali možnosť absolvovať antigénové testovanie v priestoroch našej spoločnosti bez komplikovaného objednávania, či čakania v rade.

V roku 2021 bola rozhodnutím Slovenskej inšpekcie životného prostredia povolená jedna zmena integrovaného povolenia pre prevádzku Tepláreň východ a jedna zmena pre prevádzku Výhrevňa juh, ktorými boli zmenené niektoré podmienky pôvodných povolení a povolené stavebné a technologické zmeny v prevádzkach.

EKONOMIKA

FINANČNÉ VÝSLEDKY

V účtovnej závierke za rok 2021 spoločnosť dosiahla záporný výsledok hospodárenia pred zdanením vo výške **– 9 377,0 tis. €.** Uvedený výsledok však neodráža hospodárenie spoločnosti, nakoľko výsledok je významne ovplyvnený tvorbou opravnej položky vo výške 15 960,1 tis. € v súvislosti s precenením majetku k 31. 12. 2021 na reálnu hodnotu v zmysle zákonných požiadaviek zákona o účtovníctve.

Potreba precenenia majetku na reálnu hodnotu bola nevyhnutná v dôsledku splnenia zákonných požiadaviek v prípade zlúčenia skupiny teplárenských spoločností, pričom BAT je jednou zo zanikajúcich spoločností bez likvidácie a právnym nástupcom sa stane spoločnosť MH Teplárenský holding, a.s.

Ku dňu predchádzajúcemu rozhodnému dňu, sú zanikajúce spoločnosti povinné preceniť hodnotu majetku a záväzkov na reálnu hodnotu. Reálna hodnota majetku a záväzkov k 31. 12. 2021 bola určená znaleckým posudkom.

Hospodárenie spoločnosti odráža ukazovateľ EBITDA, ktorý bol vo výške **9 740,2 tis. €** a jeho hodnota medziročne vzrástla o 56,0 %.

VÝVOJ VÝNOSOV, NÁKLADOV A VÝSLEDKU HOSPODÁRENIA — TABUĽKA Č. 8

(v tis. EUR)	2021	2020	med-ziročný rast + /pokles -	% zmeny
VÝNOSY CELKOM	77 452,8	76 385,3	1 067,4	1,4 %
NÁKLADY CELKOM	86 829,8	73 908,7	12 921,0	17,5 %
VÝSLEDOK HOSPODÁRENIA PRED ZDANENÍM	-9 377,0	2 476,6	-11 853,6	-478,6 %
DAŇ Z PRÍJMOV ODLOŽENÁ	-2 311,3	0,0	-2 311,3	x
DAŇ Z PRÍJMOV - SPLATNÁ	1 607,8	0,0	1 607,8	x
VÝSLEDOK HOSPODÁRENIA PO ZDANENÍ	-8 673,5	2 476,6	-11 150,1	-450,2 %
EBITDA	9 740,2	6 244,21	3 496,0	56,0 %

VÝNOSY

Výnosy spoločnosti boli vo výške **77 452,8 tis. €**.
Medziročne sa výnosy zvýšili o 1,4 %, a na ich nárast mali vplyv:
vyššie tržby za dodávku elektriny o 58,1 %, kde sa prejavil výrazný rast ceny elektriny v posledných mesiacoch roka,
vyššie tržby za služby o 160,5 %, vplyvom poskytovania zdieľaných služieb v rámci MHTH.

Nižšie tržby za teplo o 5,7 % sú dôsledkom o 7 % nižšej ceny tepla v r. 2021.
Objem predaného tepla bol v r. 2021 vyšší o 8 %.
Tržby z predaja hlavných komodít – tepla a elektriny majú 89 % podiel na celkových výnosoch.

ŠTRUKTÚRA VÝNOSOV V ROKU 2021

GRAF Č. 8

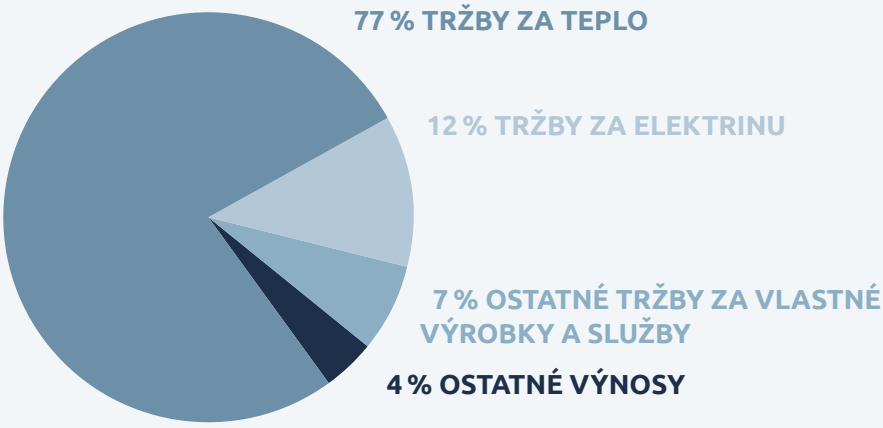

PREHĽAD A MEDZIROČNÉ POROVNANIE POLOŽIEK VÝNOSOV

TABUĽKA Č. 9

(v tis. EUR)		2021	2020	medzi-ročný rast + /pokles -	% zmeny
NÁKLADY Z HOSPODÁRSKEJ ČINNOSTI SPOLU		77 445,9	76 385,3	1 060,6	1,4 %
z toho	TRŽBY ZA DODANÉ TEPLO	59 763,2	63 375,5	-3 612,3	-5,7 %
	TRŽBY ZA DODÁVKU ELEKTRINY	9 430,2	5 965,8	3 464,4	58,1 %
	OSTATNÉ TRŽBY - TEPLO REFAKTURÁCIA	1 922,0	1 936,6	-14,6	-0,8 %
	OST. TRŽBY ZA VLASTNÉ VÝROBKY	327,5	397,5	-70,0	-17,6 %
	TRŽBY ZA SLUŽBY	2 275,8	873,5	1 402,3	160,5 %
	TRŽBY Z PREDAJA DH A NM	9,7	2,2	7,6	345,2 %
	TRŽBY Z PRENÁJMU MAJETKU	499,2	427,6	71,6	16,7 %
	OSTATNÉ VÝNOSY	3 218,4	3 406,8	-188,4	-5,5 %
VÝNOSY Z FINANČNÝCH ČINNOSTÍ SPOLU		6,9	0,0	6,9	100,0 %
VÝNOSY CELKOM		77 452,8	76 385,3	1 067,5	1,4 %

NÁKLADY

Náklady spoločnosti v roku 2021 vzrástli o 17,5 %, pričom významný vplyv na rast nákladov mala tvorba opravnej položky k majetku v súvislosti s jeho precenením. Pri abstrahovaní od uvedenej účtovnej operácie, ktorá má vplyv na dosiahnutý výsledok hospodárenia 15 960,1 tis. €, prevádzkové náklady boli vo výške **70 869,6 TIS. €**, pričom v medziročnom porovnaní došlo k ich poklesu o 4,1 %. Medziročne bol pokles v nákladoch, ktoré súviseli s poklesom ceny plynu v roku 2021. Náklady na nákup plynu poklesli o 16,7 % a náklady na nákup tepla boli nižšie o 19,5 %. Na druhej strane vzrástli náklady na emisné kvóty, ktoré sú vykázané v rámci ostatných prevádzkových nákladov. Rast nákladov na ostatné služby je ovplyvnený účtovnými operáciami v roku 2020, keď rezervy vytvorené v predchádzajúcich účtovných obdobiach boli v roku 2020 rozpustené a vykázané v rámci nákladov na ostatné služby.

ŠTRUKTÚRA NÁKLADOV V ROKU 2021

GRAF Č. 9

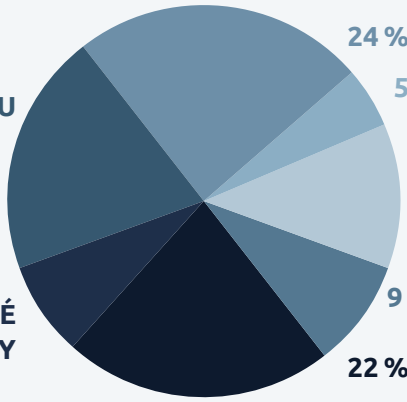

MEDZIROČNÉ ZMENY V NÁKLADOVÝCH POLOŽKÁCH

TABUĽKA Č. 10

(v tis. EUR)		2021	2020	medziročný rast +/pokles -	% zmeny
NÁKLADY Z HOSPODÁRSKEJ ČINNOSTI SPOLU		86 805,8	73 879,7	12 926,1	17,5 %
z toho	spotreba tekutého energetického paliva	15,1	0,0	15,1	0,0 %
	nákup plynného energetického paliva	17 077,9	20 511,8	-3 434,0	-16,7 %
	nákup tepla	20 691,1	25 714,6	-5 023,6	-19,5 %
	ostatný materiál a energie	3 988,5	3 783,8	204,8	5,4 %
	osobné náklady	10 291,0	9 734,4	556,6	5,7 %
	z toho: mzdové náklady	7 445,8	7 298,8	146,9	2,0 %
	dodávateľské opravy	2 533,5	2 546,1	-12,6	-0,5 %
	ostatné služby	5 513,2	2 086,5	3 426,7	164,2 %
	dane a poplatky	256,3	256,5	-0,2	-0,1 %
	odpisy DHM a DNHM	19 109,6	3 748,1	15 361,5	409,8 %
	z toho: opravná položka k majetku - precenenie	15 960,1	0	15 960,1	x
	ostatné prevádzkové náklady	7 329,7	5 497,9	1 831,8	33,3 %
NÁKLADY Z FINANČNÝCH ČINNOSTÍ		24,0	29,0	-5,0	-17,3 %
NÁKLADY CELKOM		86 829,8	73 908,7	12 921,0	17,5 %
NÁKLADY BEZ VPLYVU PRECENENIA MAJETKU		70 869,6	73 908,7	- 3 039,1	-4,1 %

MAJETOK

PREHĽAD A MEDZIROČNÉ POROVNANIE POLOŽIEK NÁKLADOV

(v tis. EUR)				2021	2020	medzi-ročný rast + /pokles -	% zmeny
MAJETOK (AKTÍVA) SPOLU				76 786,2	66 112,3	10 673,9	16,1 %
z toho:	NEOBEŽNÝ DLHODOBÝ MAJETOK (NETTO):			51 702,1	52 734,7	-1 032,5	-2,0 %
	z toho:	OBJEM OBSTARANÝCH INVESTÍCII		2 316,0	2 681,3	-365,3	-13,6 %
		OBJEM ZARADENÝCH INVESTÍCII		2 347,0	5 153,9	-2 806,9	-54,5 %
	OBEŽNÝ MAJETOK:			24 932,6	13 317,4	11 615,2	87,2 %
	z toho:	ZÁSOBY (SKLADOVÉ ZÁSOBY MATERIÁLU)		110,3	152,8	-42,6	-27,8 %
		POHĽADÁVKY CELKOM (BRUTTO)		19 303,6	7 013,8	12 289,9	175,2 %
		Z TOHO: POHĽADÁVKY VOČI PREPOJENÝM ÚČTOVNÝM JEDNOTKÁM		9 012,2	213,9	8 798,3	4 114,0 %
		Z TOHO: POHĽADÁVKY Z OBCHODNÉHO STYKU (BRUTTO)		8 891,9	6 246,1	2 645,9	42,4 %
		z toho:	PO LEHOTE SPLATNOSTI	3 073,1	3 060,2	12,8	0,4 %
		FINANČNÉ ÚČTY		8 592,3	8 950,5	-358,2	-4,0 %
		z toho:	BANKOVÉ ÚČTY	142,3	6 360,8	-6 218,5	-97,8%
		KRÁTKODOBÝ FINANČNÝ MAJETOK		8 450,0	2 589,6	5 860,4	226,3%
VLASTNÉ IMANIE A ZÁVÄZKY (PASÍVA) SPOLU				76 786,2	66 112,3	10 673,9	16,1 %
z toho:	VLASTNÉ IMANIE			48 870,1	43 248,4	5 621,7	13,0 %
	z toho:	VÝSLEDOK HOSPODÁRENIA MINULÝCH ROKOV		-11 469,9	-13 698,8	2 229,0	-16,3 %
	ZÁVÄZKY CELKOM			27 735,7	22 674,2	5 061,6	22,3 %
	z toho:	REZERVY		11 682,3	8 306,4	3 375,9	40,6 %
		BANKOVÉ ÚVERY		1 501,1	1 929,4	-428,4	-22,2 %
		ZÁVÄZKY KRÁTKODOBÉ A DLHODOBÉ		14 552,3	12 438,3	2 114,1	17,0 %
		z toho: ZÁVÄZKY Z OBCHODNÉHO STYKU		9 398,4	10 348,9	-950,5	-9,2 %
		z toho: PO LEHOTE SPLATNOSTI		0,5	3,1	-2,6	-85,0 %

Pozn. Vzhľadom k tomu, že v súvahe sú len vybraté položky, ich čiastkové súčty nedávajú sumu „Aktíva spolu“ resp. „Pasíva spolu“

NEOBEŽNÝ MAJETOK

Na medziročný pokles neobežného majetku malo vplyv zníženie objemu zaradených investícií.

OBEŽNÝ MAJETOK

Medziročne došlo k zníženiu zásob aj vďaka spotrebe mazutu. Zásoby si spoločnosť dlhodobo udržiava na optimalizovanej úrovni.

Celkové pohľadávky (brutto) medziročne vzrástli, a to v dôsledku nárastu pohľadávok voči prepojeným účtovným jednotkám. Pohľadávka súvisí s cashpoolingovým účtom, ktorý je využívaný spoločnosťami MH Teplárenský holding.

Pohľadávky z obchodného styku sú medziročne vyššie o 42,4 %, avšak došlo k poklesu pohľadávok po lehote splatnosti.

Emisné kvóty, ktoré boli obstarané a nevyužité v roku 2021 sú vykázané v rámci krátkodobého finančného majetku, ktorý vzrástol o 226,3 %.

VLASTNÉ IMANIE A ZÁVÄZKY

Záväzky spoločnosti medziročne vzrástli o 22,3 %. Nárast v rezervách je dôsledkom tvorby zákonnej rezervy na emisné kvóty, ktoré budú odovzdané v roku 2022 v súvislosti s ich spotrebou v roku 2021.

Nárast záväzkov je ovplyvnený zvýšením daňových záväzkov, čiastočne aj v súvislosti s odloženým daňovým záväzkom z precenenia majetku. Medziročne poklesla hodnoty bankových úverov, nakoľko spoločnosť nečerpala žiadny nový úver. Stav bankového úveru k 31. 12. 2021 je vo výške 1 501,1 tis. €.

NÁVRH NA VYSPORIADANIE STRATY

Spoločnosť Bratislavská teplárenská, a. s. dosiahla za účtovný rok 2021 záporný výsledok hospodárenia po zdanení v celkovej výške 8 673,5 tis. €.

K dátumu tejto výročnej správy nebolo o vyrovnaní straty za účtovné obdobie končiace sa 31. decembra 2021 rozhodnuté valným zhromaždením. Predstavenstvo spoločnosti predloží valnému zhromaždeniu návrh na vysporiadanie straty za rok 2021 prevodom na účet 428 – Nerozdelený zisk minulých rokov Nástupníckej spoločnosti v súlade zo zmluvou o zlúčení.

NÁVRH NA VYSPORIADANIE STRATY:

Hospodársky výsledok za rok 2021 – strata - 8 673 495 €
Prídel do rezervného fondu - 0 €
Nerozdelený zisk minulých rokov – 8 673 495 €

Vykázaná účtovná strata za rok 2021 vo výške 8 673 495 EUR bola ovplyvnená zaúčtovaním oceňovacích rozdielov z precenenia majetku a záväzkov pri zlúčení, splynutí a rozdelení vo výške 15 960 126 EUR.

PRÍLOHA 1

MOORE BDR

SPRÁVA NEZÁVISLÉHO AUDÍTORA

z auditu účtovnej závierky

a

Správa k ďalším požiadavkám zákonov a iných právnych predpisov

pre akciovú spoločnosť

Bratislavská teplárenská, a.s.
so sídlom v Bratislave

za rok 2021

MOORE BDR

SPRÁVA NEZÁVISLÉHO AUDÍTORA

pre akcionárov spoločnosti Bratislavská teplárenská, a.s. Bratislava

I. SPRÁVA Z AUDITU ÚČTOVNEJ ZÁVIERKY

Názor

Uskutočnili sme audit účtovnej závierky spoločnosti Bratislavská teplárenská, a.s. so sídlom v Bratislave, IČO: 35 823 542, ktorá obsahuje súvahu k 31. decembru 2021, výkaz ziskov a strát za rok končiaci sa k uvedenému dátumu, a poznámky, ktoré obsahujú súhrn významných účtovných zásad a účtovných metód a ďalšie vysvetľujúce informácie.

Podľa nášho názoru priložená účtovná závierka poskytuje pravdivý a verný obraz finančnej situácie spoločnosti Bratislavská teplárenská, a.s. k 31. decembru 2021 a výsledku jej hospodárenia za rok končiaci sa k uvedenému dátumu v súlade so zákonom č. 431 / 2002 Z. z. o účtovníctve v znení neskorších predpisov (ďalej len „zákon o účtovníctve").

Základ pre názor

Audit sme vykonali podľa medzinárodných audítorských štandardov (International Standards on Auditing - ISA). Naša zodpovednosť podľa týchto štandardov je uvedená v odseku *Zodpovednosť audítora za audit účtovnej závierky*. Od Spoločnosti sme nezávislí podľa ustanovení zákona č. 423 / 2015 Z. z. o štatutárnom audite a o zmene a doplnení zákona č. 431 / 2002 Z. z. o účtovníctve v znení neskorších predpisov (ďalej len „zákon o štatutárnom audite") týkajúcich sa etiky, vrátane Etického kódexu audítora, relevantných pre náš audit účtovnej závierky a splnili sme aj ostatné požiadavky týchto ustanovení týkajúcich sa etiky. Sme presvedčení, že audítorské dôkazy, ktoré sme získali, poskytujú dostatočný a vhodný základ pre náš názor.

Zdôraznenie skutočnosti

Bez vplyvu na náš názor upozorňujeme na nasledovné skutočnosti:

1. Ako je uvedené v časti I., bod 5 a v časti II., písm. a) poznámok k účtovnej závierke, na základe rozhodnutia jediného akcionára Spoločnosti dôjde k 1. máju 2022 k zápisu zlúčenia skupiny teplárenských spoločností, ktorej súčasťou je aj Spoločnosť, pričom Spoločnosť je zanikajúcou spoločnosťou bez likvidácie a právnym nástupcom sa stane sesterská spoločnosť MH Teplárenský holding, a.s., IČO 36211541 (do 31. decembra 2021 pod názvom Tepláreň Košice, a. s. v skratke TEKO, a. s.). Ku dňu predchádzajúcemu rozhodnému dňu je zanikajúca spoločnosť povinná preceniť hodnotu majetku a záväzkov na reálnu hodnotu a následne zostaviť mimoriadnu účtovnú závierku.
2. Ako je uvedené v časti IX., bod 5, vykázaná účtovná strata za rok 2021 vo výške 8 673 495 EUR bola ovplyvnená zaúčtovaním oceňovacích rozdielov z precenenia majetku pri zlúčení vo výške 15 960 126 EUR, kedy reálna hodnota dlhodobého majetku stanovená znaleckým posudkom bola nižšia než účtovná hodnota. Toto zníženie bolo vykázané vo forme opravnej položky k dlhodobému majetku v hospodárskom výsledku za rok 2021.

Náš názor nie je vzhľadom na tieto skutočnosti modifikovaný.

Zodpovednosť štatutárneho orgánu a osôb poverených spravovaním za účtovnú závierku

Štatutárny orgán je zodpovedný za zostavenie tejto účtovnej závierky tak, aby poskytovala pravdivý a verný obraz podľa zákona o účtovníctve a za tie interné kontroly, ktoré považuje za potrebné na zostavenie účtovnej závierky, ktorá neobsahuje významné nesprávnosti, či už v dôsledku podvodu alebo chyby.
Pri zostavovaní účtovnej závierky je štatutárny orgán zodpovedný za zhodnotenie schopnosti Spoločnosti nepretržite pokračovať vo svojej činnosti, za opísanie skutočností týkajúcich sa nepretržitého pokračovania v činnosti, ak je to potrebné, a za použitie predpokladu nepretržitého pokračovania v činnosti v účtovníctve, ibaže by mal v úmysle Spoločnosť zlikvidovať alebo ukončiť jej činnosť, alebo by nemal inú realistickú možnosť než tak urobiť.
Osoby poverené spravovaním sú zodpovedné za dohľad nad procesom finančného výkazníctva Spoločnosti.

Zodpovednosť audítora za audit účtovnej závierky

Našou zodpovednosťou je získať primerané uistenie, či účtovná závierka ako celok neobsahuje významné nesprávnosti, či už v dôsledku podvodu alebo chyby, a vydať správu audítora, vrátane názoru. Primerané uistenie je uistenie vysokého stupňa, ale nie je zárukou toho, že audit vykonaný podľa medzinárodných audítorských štandardov vždy odhalí významné nesprávnosti, ak také existujú. Nesprávnosti môžu vzniknúť v dôsledku podvodu alebo chyby a za významné sa považujú vtedy, ak by sa dalo odôvodnene očakávať, že jednotlivo alebo v súhrne by mohli ovplyvniť ekonomické rozhodnutia používateľov, uskutočnené na základe tejto účtovnej závierky.
V rámci auditu uskutočneného podľa medzinárodných audítorských štandardov, počas celého auditu uplatňujeme odborný úsudok a zachovávame profesionálny skepticizmus. Okrem toho:

- Identifikujeme a posudzujeme riziká významnej nesprávnosti účtovnej závierky, či už v dôsledku podvodu alebo chyby, navrhujeme a uskutočňujeme audítorské postupy reagujúce na tieto riziká a získavame audítorské dôkazy, ktoré sú dostatočné a vhodné na poskytnutie základu pre náš názor. Riziko neodhalenia významnej nesprávnosti v dôsledku podvodu je vyššie ako toto riziko v dôsledku chyby, pretože podvod môže zahŕňať tajnú dohodu, falšovanie, úmyselné vynechanie, nepravdivé vyhlásenie alebo obídenie internej kontroly.
- Oboznamujeme sa s internými kontrolami relevantnými pre audit, aby sme mohli navrhnúť audítorské postupy vhodné za daných okolností, ale nie za účelom vyjadrenia názoru na efektívnosť interných kontrol Spoločnosti.
- Hodnotíme vhodnosť použitých účtovných zásad a účtovných metód a primeranosť účtovných odhadov a uvedenie s nimi súvisiacich informácií, uskutočnené štatutárnym orgánom.
- Robíme záver o tom, či štatutárny orgán vhodne v účtovníctve používa predpoklad nepretržitého pokračovania v činnosti a na základe získaných audítorských dôkazov záver o tom, či existuje významná neistota v súvislosti s udalosťami alebo okolnosťami, ktoré by mohli významne spochybniť schopnosť Spoločnosti nepretržite pokračovať v činnosti. Ak dospejeme k záveru, že významná neistota existuje, sme povinní upozorniť v našej správe audítora na súvisiace informácie uvedené v účtovnej závierke alebo, ak sú tieto informácie nedostatočné, modifikovať náš názor. Naše závery vychádzajú z audítorských dôkazov získaných do dátumu vydania našej správy audítora. Budúce udalosti alebo okolnosti však môžu spôsobiť, že spoločnosť prestane pokračovať v nepretržitej činnosti.
- Hodnotíme celkovú prezentáciu, štruktúru a obsah účtovnej závierky vrátane informácií v nej uvedených, ako aj to, či účtovná závierka zachytáva uskutočnené transakcie a udalosti spôsobom, ktorý vedie k ich vernému zobrazeniu.

S osobami poverenými spravovaním komunikujeme okrem iného o plánovanom rozsahu a harmonograme auditu a o významných zisteniach auditu, vrátane všetkých významných nedostatkov internej kontroly, ktoré počas nášho auditu zistíme.

II. SPRÁVA K ĎALŠÍM POŽIADAVKÁM ZÁKONOV A INÝCH PRÁVNYCH PREDPISOV

Správa k informáciám, ktoré sa uvádzajú vo výročnej správe

Štatutárny orgán je zodpovedný za informácie uvedené vo výročnej správe, zostavenej podľa požiadaviek zákona o účtovníctve. Náš vyššie uvedený názor na účtovnú závierku sa nevzťahuje na iné informácie vo výročnej správe.

V súvislosti s auditom účtovnej závierky je našou zodpovednosťou oboznámenie sa s informáciami uvedenými vo výročnej správe a posúdenie, či tieto informácie nie sú vo významnom nesúlade s auditovanou účtovnou závierkou alebo našimi poznatkami, ktoré sme získali počas auditu účtovnej závierky, alebo sa inak zdajú byť významne nesprávne.

Výročnú správu sme ku dňu vydania správy audítora z auditu účtovnej závierky nemali k dispozícii.

Keď získame výročnú správu, posúdime, či výročná správa Spoločnosti obsahuje informácie, ktorých uvedenie vyžaduje zákon o účtovníctve, a na základe prác vykonaných počas auditu účtovnej závierky, vyjadríme názor, či:

- informácie uvedené vo výročnej správe zostavenej za rok 2021 sú v súlade s účtovnou závierkou za daný rok,
- výročná správa obsahuje informácie podľa zákona o účtovníctve.

Okrem toho uvedieme, či sme zistili významné nesprávnosti vo výročnej správe na základe našich poznatkov o účtovnej jednotke a situácii v nej, ktoré sme získali počas auditu účtovnej závierky.

Banská Bystrica, 1. apríla 2022

Slovenská komora audítorov
SKAU
Č. licencie 6
BDR spol. s r.o., Ban. Bystrica

BDR, spol. s r.o. Banská Bystrica
M. M. Hodžu 3, 974 01 Banská Bystrica
Licencia SKAu č. 6
Obchodný register Okresného súdu Banská Bystrica
Oddiel: Sro, Vložka číslo: 98/S, IČO: 00614556

Ing. Ľudmila Svätojánska Kiňová, MBA
kľúčový audítorský partner
licencia SKAu č. 936

PRÍLOHA 2

Poznámky k účtovnej závierke zostavenej k 31. decembru 2021

I. VŠEOBECNÉ INFORMÁCIE

1. Názov a sídlo

Bratislavská teplárenská, a.s.
Turbínova 3
829 05 Bratislava, mestská časť Nové mesto

Spoločnosť Bratislavská teplárenská, a.s. (ďalej len „Spoločnosť“) bola založená 15. novembra 2001 a do Obchodného registra bola zapísaná 1. novembra 2001 (Obchodný register Okresného súdu Bratislava I oddiel: Sa, vložka č.2851/B).

Opis vykonávanej činnosti Spoločnosti
- výroba tepla, výroba elektriky, výkup tepla
- rozvod tepla, rozvod elektriny
- revízia tlakových zariadení – kotlov
- revízia tlakových nádob stabilných
- revízia plynových zariadení
- revízie vyhradených zdvíhacích zariadení
- revízie elektrických zariadení
- údržba, oprava, rekonštrukcia, montáž kotlov
- montáž a opravy meračov tepla
- prenájom nehnuteľností spojený s poskytovaním iných než základných služieb spojených s prenájmom
- počítačové služby a služby súvisiace s počítačovým spracovním údajov.
- verejné obstarávanie
- vedenie účtovníctva
- činnosť podnikateľských a ekonomických poradcov
- reklamné a marketingové služby, prieskum trhu a verejnej mienky
- sprostredkovatľská činnosť v oblasti odchodu, služieb, výroby
- vypracovanie dokumentácie projektu jednoduchých stavieb, drobných staviev a zmien týchto stavieb
- poskytovanie energetickej služby s garantovanou úsporou energie
- výkon činnosti energetického audítora

2. Neobmedzené ručenie

Spoločnosť nie je neobmedzene ručiacim spoločníkom v iných účtovných jednotkách.

3. Dátum schválenia účtovnej závierky za predchádzajúce účtovné obdobie

Valné zhromaždenie schválilo dňa 08.04.2021 účtovnú závierku Spoločnosti za predchádzajúce účtovné obdobie.

4. Právny dôvod na zostavenie účtovnej závierky

Účtovná závierka Spoločnosti k 31. decembru 2021 je zostavená ako riadna účtovná závierka a zároveň mimoriadna účtovná závierka podľa § 17 ods. 6 zákona NR SR č. 431/2002 Z.z. o účtovníctve v znení neskorších predpisov (ďalej len „zákon o účtovníctve“) za účtovné obdobie od 1. januára 2021 do 31. decembra 2021, nakoľko ak deň, ku ktorému sa zostavuje mimoriadna účtovná závierka, je totožný s dňom riadnej účtovnej závierky, zostavená účtovná závierka sa považuje **aj za riadnu** účtovnú závierku.

5. Údaje o skupine

Jediným akcionárom Spoločnosti a materskou účtovnou jednotkou je:

- spoločnosť MH Manažment, a.s., IČO 50088033, DIČ 2120171361, Trnavská cesta 100, 821 01 Bratislava.

Ostatné spriaznené osoby Spoločnosti sú:

- spoločnosti, v ktorých materskou účtovnou jednotkou a jediným akcionárom je MH Manažment, a. s. (šesť teplárenských spoločností združených pod MH Teplárenský holding a ostatné dcérske spoločnosti MH Manažement, a.s. a spoločnosti, v ktorých má MH Manažment, a.s. podielovú účasť.
- spoločnosti, kde vykonáva kontrolu štát cez Ministerstvo hospodárstva SR alebo má v nich podiel.

Spoločnosť Bratislavská teplárenská, a.s. nie je materskou účtovnou jednotkou.

Spoločnosť MH Manažment, a.s. ako materská účtovná jednotka spoločnosti Bratislavská teplárenská, a.s. je oslobodená od povinnosti zostaviť konsolidovanú účtovnú závierku podľa § 22 ods. 8 a 9 zákona o účtovníctve.

Informácie o konsolidácii materskej účtovnej jednotky (spoločnosti MH Manažment, a.s.):

a) Obchodné meno a sídlo účtovnej jednotky, ktorá zostavuje konsolidovanú účtovnú závierku za najmenšiu skupinu, ktorej súčasťou je materská účtovná jednotka MH Manažment, a.s (bezprostredne vyšší stupeň konsolidácie), a ktorá je tiež začlenená do skupiny účtovných jednotiek na najvyššom stupni konsolidácie:
Ministerstvo hospodárstva Slovenskej republiky, Mlynské nivy 44/a, 827 15 Bratislava 212

b) Obchodné meno a sídlo účtovnej jednotky, ktorá zostavuje konsolidovanú účtovnú závierku za najväčšiu skupinu, ktorej súčasťou je materská účtovná jednotka MH Manažment, a.s. (najvyšší stupeň konsolidácie):
Slovenská republika

c) Adresa, kde sa môže vyžiadať kópia vyššie uvedených konsolidovaných účtovných závierok:
Ministerstvo financií Slovenskej republiky, Štefanovičova 5, 817 82 Bratislava
Ministerstvo hospodárstva Slovenskej republiky, Mlynské nivy 44/a, 827 15 Bratislava 212

Informácia o zlúčení

Na základe rozhodnutia jediného akcionára Spoločnosti dôjde k 1. máju 2022 k zápisu zlúčenia skupiny teplárenských spoločností, ktorej súčasťou je aj Spoločnosť, pričom Spoločnosť je zanikajúcou spoločnosťou bez likvidácie a právnym nástupcom sa stane sesterská spoločnosť MH Teplárenský holding, a.s., IČO 36211541 (do 31. decembra 2021 pod názvom Tepláreň Košice, a. s. v skratke TEKO, a. s.).
Keďže rozhodný deň pre účely zlúčenia bol v zmluve o zlúčení stanovený na 1. januára 2022, Spoločnosť zostavila túto účtovnú závierku ako mimoriadnu účtovnú závierku ku dňu predchádzajúcemu rozhodnému dňu, t.j. k 31. decembru 2021. Zároveň od tohto dátumu vrátane sa úkony zanikajúcej spoločnosti považujú z hľadiska účtovníctva za úkony vykonané na účet nástupníckej spoločnosti.

6. Počet zamestnancov

Názov položky	Stav k 31.12.2021	Stav k 31.12.2020
Priemerný prepočítaný počet zamestnancov	247	268
Stav zamestnancov ku dňu, ku ktorému sa zostavuje účtovná závierka, z toho:	238	257
počet vedúcich zamestnancov	*35*	*32*

7. Dátum schválenia audítora Spoločnosti

Valné zhromaždenie Spoločnosti schválilo dňa 13.10.2021 spoločnosť BDR, spol. s r.o. ako audítora účtovnej závierky za finančný rok končiaci 31. decembra 2021.

II. INFORMÁCIE O PRIJATÝCH POSTUPOCH

a) Východiská pre zostavenie účtovnej závierky

Účtovná závierka Spoločnosti bola zostavená za predpokladu nepretržitého trvania jej činnosti v súlade so zákonom o účtovníctve platným v Slovenskej republike a nadväzujúcimi postupmi účtovania.

Účtovníctvo vedie Spoločnosť na základe dodržania časovej a vecnej súvislosti nákladov a výnosov.
Za základ sa berú všetky náklady a výnosy, ktoré sa vzťahujú na účtovné obdobie bez ohľadu na dátum ich platenia.

Peňažné údaje v účtovnej závierke sú uvedené v celých EUR, pokiaľ nie je určené inak.

Účtovné metódy a všeobecné účtovné zásady Spoločnosť aplikovala konzistentne s predchádzajúcim účtovným obdobím.

Zmeny metódy, dôvod zmeny a ich vplyv na vlastné imanie, hospodársky výsledok, celkovú výšku majetku a záväzkov sú podrobne popísané nižšie (v relevantných častiach).

<u>Zlúčenie majetkovo neprepojených spoločností:</u>

V zmysle § 4 ods. 3. ZoÚ účtovná jednotka, ktorá je právnickou osobou a zrušuje sa bez likvidácie, je povinná viesť účtovníctvo do dňa, ktorý predchádza rozhodnému dňu. Od rozhodného dňa sú všetky skutočnosti, ktoré sú predmetom účtovníctva zanikajúcej spoločnosti, súčasťou účtovníctva a účtovnej závierky nástupníckej spoločnosti.
Ku dňu predchádzajúcemu rozhodnému dňu, je zanikajúca spoločnosť zároveň povinná preceniť hodnotu majetku a záväzkov na reálnu hodnotu a následne zostaviť mimoriadnu účtovnú závierku.
Reálna hodnota majetku a záväzkov k 31.12.2021 Spoločnosti bola určená znaleckým posudkom.

<u>Oceňovací model použitý v znaleckom posudku:</u>

Na ohodnotenie bol použitý nákladový prístup v súlade s metodikou Vyhlášky 492/2004 Z. z. Ministerstva spravodlivosti SR o stanovení všeobecnej hodnoty majetku v platnom znení a prístup založený na trhovom porovnaní, ktorý vychádza z porovnania predmetu ohodnotenia s rovnakými alebo podobnými predmetmi a cenou dohodnutou pri ich predaji.

Prístup trhového porovnania je založený na predpoklade, že priemernú trhovú hodnotu aktíva možno odvodiť od skutočne realizovaných trhových cien podobných aktív. Proces ohodnotenia v rámci tohto prístupu je založený na porovnaní ohodnocovaného aktíva s aktívami, ktoré boli predmetom daných obchodov, a to s ohľadom na umiestenie, dobu predaja, fyzické charakteristiky, špecifické podmienky daného obchodu a ďalšie skutočnosti. Pre odvodenie priemernej hodnoty ohodnocovaného aktíva musia byť tieto špecifické parametre analyzované a prípadne upravené.

Ohodnotenie predmetných aktív je založené na predpoklade, že ohodnocované aktíva budú naďalej používané na pôvodné účely, budú lepšie využívané a budú prinášať ekonomické benefity.

b) Dlhodobý nehmotný a dlhodobý hmotný majetok

Dlhodobý majetok nakupovaný sa oceňuje obstarávacou cenou, ktorá zahrňuje cenu, za ktorú sa majetok obstaral, a náklady súvisiace s obstaraním (clo, prepravu, montáž, poistné a pod).

Hodnota obstarávaného dlhodobého hmotného majetku, ktorý sa používa, sa zníži o opravnú položku vo výške zodpovedajúcej opotrebeniu.

Dlhodobý majetok vytvorený vlastnou činnosťou sa oceňuje vlastnými nákladmi. Vlastnými nákladmi sú všetky priame náklady vynaložené na výrobu alebo inú činnosť a všetky nepriame náklady vzťahujúce sa na výrobu alebo inú činnosť.

Dlhodobý majetok nadobudnutý bezodplatne sa oceňuje reálnou hodnotou, zistenou podľa posudku znalca.

Odpisovaný majetok nadobudnutý bezodplatne od iných osôb sa účtuje súvzťažne na účet Výnosy budúcich období s vplyvom na hospodársky výsledok počas doby odpisovania majetku. Neodpisovaný majetok nadobudnutý bezodplatne od iných osôb sa účtuje súvzťažne s vplyvom na hospodársky výsledok na účet Ostatné výnosy z hospodárskej činnosti.

Dlhodobý nehmotný majetok sa odpisuje podľa odpisového plánu, ktorý bol zostavený na základe predpokladanej doby jeho používania zodpovedajúcej spotrebe budúcich ekonomických úžitkov z majetku. Majetok sa začína odpisovať v mesiaci, kedy bol zaradený do užívania. Nehmotný majetok obstaraný od roku 2009, ktorého obstarávacia cena je 2 400 EUR a nižšia (do 31.12.2008 obstarávacia cena 1 700 EUR a nižšia), sa účtuje priamo do nákladov, a to na ťarchu účtu 518.200 – Krátkodobý nehmotný majetok.

Predpokladaná doba používania, metóda odpisovania a odpisová sadzba sú uvedené v nasledujúcej tabuľke:

	Predpokladaná doba používania v rokoch	**Metóda odpisovania**	**Ročná odpisová sadzba v %**
Softvér	4	rovnomerná	**25**
Oceniteľné práva	20	rovnomerná	5

Dlhodobý hmotný majetok sa odpisuje podľa odpisového plánu, ktorý bol zostavený na základe predpokladanej doby jeho používania zodpovedajúcej spotrebe budúcich ekonomických úžitkov z majetku. Majetok sa začína odpisovať v mesiaci, kedy bol zaradený do užívania. Hmotný majetok obstaraný od roku 2009, ktorého obstarávacia cena (resp. vlastné náklady) je 1 700 EUR, sa účtuje na ťarchu účtu zásob a následne sa účtuje priamo do spotreby na účet 501.

Predpokladaná doba používania, metóda odpisovania a odpisová sadzba sú uvedené v nasledujúcej tabuľke:

	Predpokladaná doba používania v rokoch	**Metóda odpisovania**	**Ročná odpisová sadzba v %**
Stavby	20-50	rovnomerná	2-5
Samostatný hnuteľný majetok	6-30	rovnomerná	3,33-16,6
Stroje, prístroje a zariadenia	6-30	rovnomerné	3,33-16,6
Dopravné prostriedky	5		20

V súvislosti so zlúčením Spoločnosť precenila majetok a záväzky na reálnu hodnotu k 31.12.2021, v EUR:

	Účtovná hodnota	Úprava na reálnu hodnotu	Reálna hodnota
Dlhodobý nehmotný majetok	221 583	77 905	299 488
Dlhodobý hmotný majetok	51 685 204	-282 548	51 402 656
Oceňovacie rozdiely z precenenia pri zlúčení, splynutí a rozdelení		15 755 483	15 755 483
Výsledok hospodárenia za účtovné obdobie	7 286 631	15 960 126	-8 673 495

c) **Goodwill – nemá náplň**

d) **Cenné papiere a podiely – nemá náplň**

e) **Zásoby**

Zásoby nakupované sa oceňujú obstarávacou cenou, ktorá zahrňuje cenu, za ktorú sa majetok obstaral, a náklady súvisiace s obstaraním (clo, prepravu, poistné, provízie a pod.) znížené o zľavy z ceny. Zľava z ceny poskytnutá k už predaným alebo spotrebovaným zásobám sa účtuje ako zníženie nákladov na predané alebo spotrebované zásoby. Spoločnosť účtuje o zásobách spôsobom A tak, ako to definujú postupy účtovania. Úbytok zásob sa účtuje v cene zistenej metódou váženého aritmetického priemeru.

Zásoby vytvorené vlastnou činnosťou sa oceňujú vlastnými nákladmi. Vlastné náklady sú priame náklady (priamy materiál, priame mzdy a ostatné priame náklady) a časť nepriamych nákladov bezprostredne súvisiacich s vytvorením zásob vlastnou činnosťou (výrobná réžia). Výrobná réžia sa do vlastných nákladov zahrňuje v závislosti od stupňa rozpracovanosti týchto zásob.

Zásoby nadobudnuté zámenou sa oceňujú reálnou hodnotou. Rozdiel medzi reálnou hodnotou nadobudnutých zásob a účtovnou hodnotou odovzdávaného majetku sa účtuje podľa charakteru tohto rozdielu na vecne príslušný nákladový účet, na ktorom sa účtuje úbytok tohto majetku alebo na vecne príslušný výnosový účet, na ktorom sa účtuje dosiahnutie výnosu z tohto majetku.

Ak sú obstarávacia cena alebo vlastné náklady zásob vyššie než ich čistá realizačná hodnota ku dňu, ku ktorému sa zostavuje účtovná závierka, vytvára sa opravná položka k zásobám vo výške rozdielu medzi ich ocenením v účtovníctve a ich čistou realizačnou hodnotou. Čistá realizačná hodnota je predpokladaná predajná cena zásob znížená o predpokladané náklady na ich dokončenie a náklady súvisiace s ich predajom.

f) **Zákazková výroba - nemá náplň**

g) **Pohľadávky**

Pohľadávky sa pri ich vzniku oceňujú ich menovitou hodnotou. Opravná položka sa vytvára k pochybným a nedobytným pohľadávkam, kde existuje riziko nevymožiteľnosti pohľadávok.

h) **Finančné účty**

Finančné účty tvoria zostatky na bankových účtoch.

i) **Náklady budúcich období a príjmy budúcich období**

Náklady budúcich období a príjmy budúcich období sú vykázané vo výške, ktorá je potrebná na dodržanie zásady vecnej a časovej súvislosti s účtovným obdobím.

j) **Emisné kvóty**

Bezodplatne pridelené emisné kvóty sú vykázané ako krátkodobý finančný majetok súvzťažne s účtom výnosov budúcich období. Bezodplatne pridelené emisné kvóty sa oceňujú reálnou hodnotou ku dňu ich pripísania na účet Národného registra emisných kvót. Ako referenčnú burzu na stanovenie reálnej hodnoty Spoločnosť používa Európsku energetickú burzu.

Nakúpené emisné kvóty sa ku dňu, ku ktorému sa zostavuje účtovná závierka oceňujú obstarávacou cenou v deň obstarania.

Ku dňu zostavenia účtovnej závierky sa vytvára rezerva na vypustené emisie do ovzdušia vo výške násobku známeho množstva vypustených emisií do ovzdušia od prvého do posledného dňa kalendárneho roka a hodnoty emisných kvót stanovenej Európskou energetickou burzou. Tvorba rezervy sa vykáže ako ostatné náklady na hospodársku činnosť pričom sa zároveň zúčtuje časové rozlíšenie výnosov budúcich období ako ostatné výnosy z hospodárskej činnosti v časovej a vecnej súvislosti s použitím bezodplatne pridelených emisných kvót.

Emisné kvóty ku dňu účtovnej závierky pre rok 2021 pri vyskladnení boli ocenené metódou váženého aritmetického priemeru ako podiel hodnoty nakúpených zásob na sklade v EUR v roku 2021 a celkového stavu zásob na sklade v jednotkách ku dňu účtovnej závierky. Túto metódu použila účtovná jednotka prvý krat počnúc účtovným obdobím 2021.

k) **Opravné položky**

Opravné položky sa tvoria na základe zásady opatrnosti, ak je opodstatnené predpokladať, že došlo k zníženiu hodnoty majetku oproti jeho oceneniu v účtovníctve. Opravná položka sa účtuje v sume opodstatneného predpokladu zníženia hodnoty majetku oproti jeho oceneniu v účtovníctve.

l) **Rezervy**

Rezerva je záväzok predstavujúci existujúcu povinnosť Spoločnosti, ktorá vznikla z minulých udalostí a je pravdepodobné, že v budúcnosti zníži jej ekonomické úžitky. Rezervy sú záväzky s neurčitým časovým vymedzením alebo výškou a oceňujú sa odhadom v sume potrebnej na splnenie existujúcej povinnosti ku dňu, ku ktorému sa zostavuje účtovná závierka.

Tvorba rezervy sa účtuje na vecne príslušný nákladový alebo majetkový účet, ku ktorému záväzok prislúcha. Použitie rezervy sa účtuje na ťarchu vecne príslušného účtu rezerv so súvzťažným zápisom v prospech vecne príslušného účtu záväzkov. Rozpustenie nepotrebnej rezervy alebo jej časti sa účtuje opačným účtovným zápisom ako sa účtovala tvorba rezervy.

Rezerva na bonusy, rabaty, skontá a vrátenie kúpnej ceny pri reklamácii sa tvorí ako zníženie pôvodne dosiahnutých výnosov so súvzťažným zápisom v prospech účtu rezerv.

m) **Záväzky**

Záväzky pri ich vzniku sa oceňujú menovitou hodnotou. Záväzky pri ich prevzatí sa oceňujú obstarávacou cenou. Ak sa pri inventarizácii zistí, že suma záväzkov je iná ako ich výška v účtovníctve, uvedú sa záväzky v účtovníctve a v účtovnej závierke v tomto zistenom ocenení.

n) **Zamestnanecké požitky**

Platy, mzdy, príspevky do štátnych dôchodkových a poistných fondov, platená ročná dovolenka a platená zdravotná dovolenka, bonusy a ostatné nepeňažné požitky sa účtujú v účtovnom období, s ktorým vecne a časovo súvisia.

Dlhodobé zamestnanecké požitky

Zamestnanec pri odchode do starobného dôchodku má na základe Kolektívnej zmluvy platnej na rok 2022 nárok na vyplatenie odchodného.
Spoločnosť taktiež vypláca odmeny pri pracovných a životných jubileách.

Spoločnosť vzbudila na strane zamestnancov očakávania, že bude pokračovať v poskytovaní požitkov. Podľa usúdenia vedenia Spoločnosti nie je prerušenie ich poskytovania v súčasnosti realistické.

Záväzok za už odpracovanú dobu zamestnania je ocenený v jeho súčasnej hodnote k súvahovému dňu. Poistno-matematické zisky alebo straty sa účtujú okamžite v čase ich vzniku pri prehodnotení výšky záväzku.

Hlavné poistno-matematické predpoklady použité na výpočet záväzku týkajúceho sa dôchodkového programu sú nasledovné:

Parameter
Priemerná flukruácia za rok 2017-2021: 8,88%
Diskontný faktor: 1,70%
Valorizácia platov: 2,00%
Dátum výpočtu: 31.12.2021
Odvody: 31,20%

o) **Splatná daň z príjmu**

Daň z príjmov sa účtuje do nákladov Spoločnosti v období vzniku daňovej povinnosti.

p) **Odložená daň z príjmu**

Odložená daň z príjmu vyplýva z:

a) rozdielov medzi účtovnou hodnotou majetku a účtovnou hodnotou záväzkov vykázanou v súvahe a ich daňovou základňou,
b) možnosti umorovať daňovú stratu v budúcnosti, pod ktorou sa rozumie možnosť odpočítať daňovú stratu od základu dane v budúcnosti,
c) možnosti previesť nevyužité daňové odpočty a iné daňové nároky do budúcich období.

Odložená daňová pohľadávka sa účtuje iba do takej výšky, do akej je pravdepodobné, že bude možné dočasné rozdiely vyrovnať voči budúcemu základu dane.

Pri výpočte odloženej dane sa použije sadzba dane z príjmov, o ktorej sa predpokladá, že bude platiť v čase vyrovnania odloženej dane.

Spoločnosť vykazuje odložený daňový záväzok vo výške 2 083 612,45 EUR.

Odložený daňový záväzok z oceňovacích rozdielov z precenenia majetku a záväzkov účtovaných do vlastného imania sa účtuje bez vplyvu na výsledok hospodárenia priamo do vlastného imania ako oceňovacie rozdiely z precenenia majetku a záväzkov.

q) **Dotácie zo štátneho rozpočtu**

O nároku na dotáciu, podporu alebo príspevok sa účtuje, ak je takmer isté, že na základe splnených podmienok na poskytnutie dotácie, podpory alebo príspevku budú tieto finančné prostriedky Spoločnosti poskytnuté.

Prijaté dotácie zo štátneho rozpočtu sa účtujú ako záväzok Spoločnosti ku dňu prijatia. Dotácie na hospodársku činnosť sa účtujú ako ostatné výnosy z hospodárskej činnosti, ak sa dotácia poskytla na úhradu nákladov, a to v časovej a vecnej súvislosti so zaúčtovaním nákladov vynaložených na príslušný účel, na ktorý sa dotácie na hospodársku činnosť poskytli. Dotácie na dlhodobý majetok sa účtujú v prospech výnosov budúcich období a následne sa vykážu ako ostatné výnosy z hospodárskej činnosti v časovej a vecnej súvislosti so zaúčtovaním odpisov obstaraného dlhodobého majetku.

r) **Výdavky budúcich období a výnosy budúcich období**

Výdavky budúcich období a výnosy budúcich období sú vykázané vo výške, ktorá je potrebná na dodržanie zásady vecnej a časovej súvislosti s účtovným obdobím.

s) **Leasing (Spoločnosť je nájomca)**

Operatívny leasing. Prenájom majetku formou operatívneho leasingu sa účtuje do nákladov priebežne počas doby trvania leasingovej zmluvy.

t) **Leasing (Spoločnosť je prenajímateľ) – nemá náplň**

u) **Deriváty**

Deriváty sa pri nadobudnutí oceňujú cenou obstarania a ku dňu, ku ktorému sa zostavuje účtovná závierka, reálnou hodnotou.

Zmeny reálnych hodnôt zabezpečovacích derivátov sa účtujú bez vplyvu na výsledok hospodárenia priamo do vlastného imania ako oceňovacie rozdiely z precenenia majetku a záväzkov. Výsledok realizácie zabezpečovacích derivátov sa účtuje ako náklady na derivátové operácie a výnosy z derivátových operácií.

Zmeny reálnych hodnôt derivátov určených na obchodovanie na neverejnom trhu sa účtujú ku dňu, ku ktorému sa zostavuje účtovná závierka bez vplyvu na výsledok hospodárenia priamo do vlastného imania ako oceňovacie rozdiely z precenenia majetku a záväzkov. Výsledok realizácie týchto obchodov sa účtuje ako náklady na derivátové operácie a výnosy z derivátových operácií.

Vzhľadom na svoje aktivity je spoločnosť vystavená finančným rizikám zmien trhových cien určitých komodít. Spoločnosť používa finančné deriváty na zabezpečenie rizík spojených s cenovými výkyvmi v súvislosti s budúcimi peňažnými tokmi.

v) **Majetok a záväzky zabezpečené derivátmi**

Majetok a záväzky zabezpečené derivátmi sa oceňujú reálnou hodnotou. Zmeny reálnych hodnôt majetku a záväzkov zabezpečených derivátmi sa účtujú bez vplyvu na výsledok hospodárenia priamo do vlastného imania ako oceňovacie rozdiely z precenenia majetku a záväzkov.

w) **Cudzia mena**

Majetok a záväzky vyjadrené v cudzej mene (okrem preddavkov prijatých a poskytnutých) sa prepočítavajú na eurá referenčným výmenným kurzom určeným a vyhláseným Európskou centrálnou bankou, alebo Národnou bankou Slovenska v deň predchádzajúci dňu uskutočnenia účtovného prípadu alebo v deň, ku ktorému sa zostavuje účtovná závierka. Vzniknuté kurzové rozdiely sa účtujú s vplyvom na výsledok hospodárenia.

x) **Vykazovanie výnosov**

Výnosy z predaja výrobkov sa vykazujú v momente prenosu rizika a vlastníctva výrobku, obvykle po dodávke.

Výnosy z predaja služieb sa vykazujú v účtovnom období, v ktorom boli služby poskytnuté s ohľadom na stav rozpracovanosti danej služby. Tento je zistený na základe skutočne poskytnutých služieb ako pomernej časti k celkovému rozsahu dohodnutých služieb.

Výnosy sa vykazujú po odpočítaní dane z pridanej hodnoty, zliav a zrážok (rabaty, bonusy, skontá, dobropisy a pod.). Výnosové úroky sa účtujú rovnomerne v účtovných obdobiach, ktorých sa vecne a časovo týkajú.

y) **Porovnateľné údaje**

Niektoré údaje za predošlé účtovné obdobie boli pozmenené pre ich lepšiu porovnateľnosť s údajmi uvedenými v bežnom účtovnom období. Zmena v prezentácii porovnateľných údajov nemala dopad na celkovú výšku aktív, vlastného imania a výsledku hospodárenia v predchádzajúcom období.

z) **Oprava chýb minulých období**

Opravy nevýznamných nákladov a nevýznamných výnosov minulých účtovných období Spoločnosť účtuje ako výsledkové účtovné prípady bežného účtovného obdobia. Hranica významnosti v spoločnosti je stanovená ako čiastka, ktorá sa vypočíta ako 1% z tržieb z predaja vlastných výrobkov a služieb dosiahnutých v predchádzajúcom účtovnom období.

aa) **Ostatné informácie – nemá náplň**

III. INFORMÁCIE, KTORÉ DOPLŇUJÚ A VYSVETĽUJÚ POLOŽKY SÚVAHY

AKTÍVA

1. Dlhodobý nehmotný majetok

Prehľad pohybu dlhodobého nehmotného majetku za bežné účtovné obdobie je uvedený nižšie:

Dlhodobý nehmotný majetok	Aktivované náklady na vývoj	Softvér	Oceniteľné práva	Goodwill	Ostatný DNM	Obstarávaný DNM	Poskytnuté preddavky na DNM	Spolu
Prvotné ocenenie								
Stav k 1.1.2021	**0**	**10 141 227**	**107 361**	**0**	**16 008**	**18 852**	**42 810**	**10 326 258**
Prírastky	0	0	0	0	0	71 161	0	71 161
Úbytky	0	9 165	0	0	0	0	0	9 165
Precenenie na RH	0	87 244	0	0	2 734	0	0	89 978
Presuny	0	69 984	0	0	0	- 69 984	0	0
Stav k 31.12.2021	**0**	**10 289 290**	**107 361**	**0**	**18 742**	**20 029**	**42 810**	**10 478 232**
Oprávky								
Stav k 1.1.2021	**0**	**10 043 802**	**22 927**	**0**	**12 322**	**0**	**0**	**10 079 051**
Prírastky	0	69 670	5 103	0	3 160	0	0	77 933
Úbytky	0	9 165	0	0	0	0	0	9 165
Presuny	0	0	0	0	0	0	0	0
Stav k 31.12.2021	**0**	**10 104 307**	**28 030**	**0**	**15 482**	**0**	**0**	**10 147 819**
Opravné položky								
Stav k 1.1.2021	**0**	**0**	**0**	**0**	**0**	**18 852**	**23 842**	**42 694**
Prírastky	0	12 073	0	0	0	0	0	12 073
Úbytky	0	0	0	0	0	0	0	0
Presuny	0	0	0	0	0	0	0	0
Stav k 31.12.2021	**0**	**12 073**	**0**	**0**	**0**	**18 852**	**23 842**	**54 767**
Zostatková hodnota								
Stav k 1.1.2021	**0**	**97 425**	**84 434**	**0**	**3 686**	**0**	**18 968**	**204 513**
Stav k 31.12.2021	**0**	**172 910**	**79 331**	**0**	**3 260**	**1 177**	**18 968**	**275 646**

V priebehu účtovného obdobia boli ako súčasť ocenenia aktivované úroky v hodnote 0,00 EUR (2020: 0,00 EUR)

Informácie za predchádzajúce účtovné obdobie sú uvedené v nasledujúcej tabuľke:

Dlhodobý nehmotný majetok	Aktivované náklady na vývoj	Softvér	Oceniteľné práva	Goodwill	Ostatný DNM	Obstarávaný DNM	Poskytnuté preddavky na DNM	Spolu
Prvotné ocenenie								
Stav k 1.1.2020	0	10 141 227	107 361	0	16 008	18 852	42 810	**10 326 258**
Prírastky	0	0	0	0	0	0	0	0
Úbytky	0	0	0	0	0	0	0	0
Presuny	0	0	0	0	0	0	0	0
Stav k 31.12.2020	**0**	**10 141 227**	**107 361**	**0**	**16 008**	**18 852**	**42 810**	**10 326 258**
Oprávky								
Stav k 1.1.2020	0	9 867 193	17 825	0	9 162	0	0	**9 894 180**
Prírastky	0	176 609	5 102	0	3 160	0	0	184 871
Úbytky	0	0	0	0	0	0	0	0
Presuny	0	0	0	0	0	0	0	0
Stav k 31.12.2020	**0**	**10 043 802**	**22 927**	**0**	**12 322**	**0**	**0**	**10 079 051**
Opravné položky								
Stav k 1.1.2020	0	0	0	0	0	18 852	0	**18 852**
Prírastky	0	0	0	0	0	0	23 842	23 842
Úbytky	0	0	0	0	0	0	0	0
Presuny	0	0	0	0	0	0	0	0
Stav k 31.12.2020	**0**	**0**	**0**	**0**	**0**	**18 852**	**23 842**	**42 694**
Zostatková hodnota								
Stav k 1.1.2020	**0**	**274 034**	**89 536**	**0**	**6 846**	**0**	**42 810**	**413 226**
Stav k 31.12.2020	**0**	**97 425**	**84 434**	**0**	**3 686**	**0**	**18 968**	**204 513**

Informácie o záložnom práve prípadne obmedzenom práve disponovať s dlhodobým nehmotným majetkom – nemá náplň
Goodwil – nemá náplň

2. Dlhodobý hmotný majetok

Prehľad pohybu dlhodobého hmotného majetku za bežné účtovné obdobie je uvedený nižšie:

Dlhodobý hmotný majetok	Pozemky	Stavby	Samostatné hnuteľné veci a súbory hnuteľných vecí	Pestovateľské celky trvalých porastov	Základné stádo a ťažné zvieratá	Ostatný DHM	Obstarávaný DHM	Poskytnuté preddavky na DHM	Spolu
Prvotné ocenenie									
Stav k 1.1.2021	**7 042 661**	**78 618 771**	**59 996 429**	**0**	**0**	**999 808**	**1 284 945**	**2 326**	**147 944 940**
Prírastky	0	0	0	0	0	0	2 240 507	11 849	2 252 356
Úbytky	0	6 678	247 614	0	0	317 952	547 128	1 975	1 121 347
Precenenie na RH	13 363	10 806 397	4 753 589	0	0	92 156	0	0	15 665 505
Presuny	0	917 369	1 347 547	0	0	12 058	-2 276 974	0	0
Stav k 31.12.2021	**7 056 024**	**90 335 859**	**65 849 951**	**0**	**0**	**786 070**	**701 350**	**12 200**	**164 741 454**
Oprávky									
Stav k 1.1.2021	**0**	**51 319 933**	**42 009 872**	**0**	**0**	**938 897**	**0**	**0**	**94 268 702**
Prírastky	0	1 630 067	1 565 194	0	0	44 787	0	0	3 240 048
Úbytky	0	6 678	247 614	0	0	317 952	0	0	572 244
Presuny	0	0	0	0	0	0	0	0	0
Stav k 31.12.2021	**0**	**52 943 322**	**43 327 452**	**0**	**0**	**665 732**	**0**	**0**	**96 936 506**
Opravné položky									
Stav k 1.1.2021	**352 368**	**0**	**0**	**0**	**0**	**0**	**791 521**	**2 169**	**1 146 058**
Prírastky	1 534 065	8 107 759	6 299 891	0	0	6 339	183 834	0	16 131 888
Úbytky	352 368	0	0	0	0	0	547 128	0	899 496
Presuny	0	0	0	0	0	0	0	0	0
Stav k 31.12.2021	**1 534 065**	**8 107 759**	**6 299 891**	**0**	**0**	**6 339**	**428 227**	**2 169**	**16 378 450**
Zostatková hodnota									
Stav k 1.1.2021	**6 690 293**	**27 298 838**	**17 986 557**	**0**	**0**	**60 911**	**493 424**	**157**	**52 530 180**
Stav k 31.12.2021	**5 521 959**	**29 284 778**	**16 222 608**	**0**	**0**	**113 999**	**273 123**	**10 031**	**51 426 498**

V priebehu účtovného obdobia neboli ako súčasť ocenenia aktivované úroky.

Informácie za predchádzajúce účtovné obdobie sú uvedené v nasledujúcej tabuľke:

Dlhodobý hmotný majetok	Pozemky	Stavby	Samostatné hnuteľné veci a súbory hnuteľných vecí	Pestovateľské celky trvalých porastov	Základné stádo a ťažné zvieratá	Ostatný DHM	Obstarávaný DHM	Poskytnuté preddavky na DHM	Spolu
Prvotné ocenenie									
Stav k 1.1.2020	7 040 186	77 792 832	56 015 444	0	0	1 014 420	3 550 136	502 326	**145 915 344**
Prírastky	2 475	845 387	4 306 022	0	0	0	3 477 491	0	8 631 375
Úbytky	0	19 448	325 037	0	0	14 612	5 742 682	500 000	6 601 779
Presuny	0	0	0	0	0	0	0	0	0
Stav k 31.12.2020	**7 042 661**	**78 618 771**	**59 996 429**	**0**	**0**	**999 808**	**1 284 945**	**2 326**	**147 944 940**
Oprávky									
Stav k 1.1.2020	0	49 694 740	40 701 918	0	0	905 658	0	0	**91 302 316**
Prírastky	0	1 644 641	1 632 991	0	0	47 851	0	0	3 325 483
Úbytky	0	19 448	325 037	0	0	14 612	0	0	359 097
Presuny	0	0	0	0	0	0	0	0	0
Stav k 31.12.2020	**0**	**51 319 933**	**42 009 872**	**0**	**0**	**938 897**	**0**	**0**	**94 268 702**
Opravné položky									
Stav k 1.1.2020	352 368	0	0	0	0	0	1 170 814	0	**1 523 182**
Prírastky	0	0	0	0	0	0	213 038	2 169	215 207
Úbytky	0	0	0	0	0	0	592 331	0	592 331
Presuny	0	0	0	0	0	0	0	0	0
Stav k 31.12.2020	**352 368**	**0**	**0**	**0**	**0**	**0**	**791 521**	**2 169**	**1 146 058**
Zostatková hodnota									
Stav k 1.1.2020	**6 687 818**	**28 098 092**	**15 313 526**	**0**	**0**	**108 762**	**2 379 322**	**502 326**	**53 089 846**
Stav k 31.12.2020	**6 690 293**	**27 298 838**	**17 986 557**	**0**	**0**	**60 911**	**493 424**	**157**	**52 530 180**

Informácie o záložnom práve prípadne obmedzenom práve disponovať s dlhodobým hmotným majetkom: - nemá náplň
Spoločnosť mala v roku 2021 uzatvorenú Zmluvu na poistenie majetku, prerušenia prevádzky, strojov a elektroniky a zodpovednosti právnických a podnikajúcich fyzických osôb .
Poistenie majetku zahŕňa:

- výber hnuteľného a nehnuteľného majetku, súbory výpočtovej techniky a elektroniky, sklo a náklady na vypratanie miesta poistenia po poistnej udalosti
- poistenie pre prípad prerušenia prevádzky
- poistenie strojov a elektroniky
- poistenie pre prípad prerušnia prevádzky z lomu strojov
- poistenie zodpovednosti za škodu

3. Dlhodobý finančný majetok – nemá náplň

4. Zásoby

Vývoj opravnej položky k zásobám v priebehu účtovného obdobia je uvedený v nasledujúcej tabuľke:

Zásoby	Stav k 1.1.2021	Tvorba OP	Zúčtovanie OP z dôvodu zániku opodstatnenosti	Zúčtovanie OP z dôvodu vyradenia majetku z účtovníctva	Stav k 31.12.2021
Materiál	0	22 160	0	0	**22 160**
Zásoby spolu	**0**	**22 160**	**0**	**0**	**22 160**

Zníženie čistej realizačnej hodnoty zásob bolo zohľadnené tvorbou opravnej položky. Hodnota zásob na sklade sa znížila v dôsledku zmien medzi trhovou a pôvodnou obstarávacou cenou zásob a nevyužitím celkovej zásoby mazutu do budúcnosti.

5. Zákazková výroba a zákazková výstavba nehnuteľnosti určenej na predaj – nemá náplň

6. Pohľadávky

Vývoj opravnej položky v priebehu bežného účtovného obdobia je zobrazený v nasledujúcej tabuľke:

Pohľadávky	Stav k 1.1.2021	Tvorba OP	Zúčtovanie OP z dôvodu zániku opodstatnenosti	Zúčtovanie OP z dôvodu vyradenia majetku z účtovníctva	Stav k 31.12.2021
Dlhodobé pohľadávky z obchodného styku, z toho:	**0**	**0**	**0**	**0**	**0**
Pohľadávky voči prepojeným účtovným jednotkám	0	0	0	0	0
Pohľadávky v rámci podielovej účasti okrem pohľadávok voči prepojeným účtovným jednotkám	0	0	0	0	0
Ostatné pohľadávky z obchodného styku	0	0	0	0	0
Ostatné dlhodobé pohľadávky, z toho:	**0**	**0**	**0**	**0**	**0**
Čistá hodnota zákazky	0	0	0	0	0
Pohľadávky voči prepojeným účtovným jednotkám	0	0	0	0	0
Pohľadávky v rámci podielovej účasti okrem pohľadávok voči prepojeným účtovným jednotkám	0	0	0	0	0
Pohľadávky voči spoločníkom, členom a združeniu	0	0	0	0	0
Pohľadávky z derivátových operácií	0	0	0	0	0
Iné pohľadávky	0	0	0	0	0
Odložená daňová pohľadávka	0	0	0	0	0
Dlhodobé pohľadávky spolu	**0**	**0**	**0**	**0**	**0**
Krátkodobé pohľadávky z obchodného styku, z toho:	**2 797 130**	**886 163**	**867 009**	**18 981**	**2 797 303**
Pohľadávky voči prepojeným účtovným jednotkám	84	-84	0	0	0
Pohľadávky v rámci podielovej účasti okrem pohľadávok voči prepojeným účtovným jednotkám	0	0	0	0	0
Ostatné pohľadávky z obchodného styku	2 797 046	886 247	867 009	18 981	2 797 303
Ostatné krátkodobé pohľadávky, z toho:	**2 595**	**273 720**	**0**	**0**	**276 315**
Čistá hodnota zákazky	0	0	0	0	0
Pohľadávky voči prepojeným účtovným jednotkám	0	0	0	0	0
Pohľadávky v rámci podielovej účasti okrem pohľadávok voči prepojeným účtovným jednotkám	0	0	0	0	0
Pohľadávky voči spoločníkom, členom a združeniu	0	0	0	0	0
Sociálne poistenie	0	0	0	0	0
Daňové pohľadávky a dotácie	0	0	0	0	0
Pohľadávky z derivátových operácií	0	0	0	0	0
Iné pohľadávky	2 595	273 720	0	0	276 315
Krátkodobé pohľadávky spolu	**2 799 725**	**1 159 883**	**867 009**	**18 981**	**3 073 618**

Informácie za predchádzajúce účtovné obdobie sú uvedené v nasledujúcej tabuľke:

Pohľadávky	Stav k 1.1.2020	Tvorba OP	Zúčtovanie OP z dôvodu zániku opodstatnenosti	Zúčtovanie OP z dôvodu vyradenia majetku z účtovníctva	Stav k 31.12.2020
Dlhodobé pohľadávky z obchodného styku, z toho:	**0**	**0**	**0**	**0**	**0**
Pohľadávky voči prepojeným účtovným jednotkám	0	0	0	0	0
Pohľadávky v rámci podielovej účasti okrem pohľadávok voči prepojeným účtovným jednotkám	0	0	0	0	0
Ostatné pohľadávky z obchodného styku	0	0	0	0	0
Ostatné dlhodobé pohľadávky, z toho:	**0**	**0**	**0**	**0**	**0**
Čistá hodnota zákazky	0	0	0	0	0
Pohľadávky voči prepojeným účtovným jednotkám	0	0	0	0	0
Pohľadávky v rámci podielovej účasti okrem pohľadávok voči prepojeným účtovným jednotkám	0	0	0	0	0
Pohľadávky voči spoločníkom, členom a združeniu	0	0	0	0	0
Pohľadávky z derivátových operácií	0	0	0	0	0
Iné pohľadávky	0	0	0	0	0
Odložená daňová pohľadávka	0	0	0	0	0
Dlhodobé pohľadávky spolu	**0**	**0**	**0**	**0**	**0**
Krátkodobé pohľadávky z obchodného styku, z toho:	**264 786**	**2 564 350**	**4 274**	**27 732**	**2 797 130**
Pohľadávky voči prepojeným účtovným jednotkám	84	0	0	0	84
Pohľadávky v rámci podielovej účasti okrem pohľadávok voči prepojeným účtovným jednotkám	0	0	0	0	0
Ostatné pohľadávky z obchodného styku	264 702	2 564 350	4 274	27 732	2 797 046
Ostatné krátkodobé pohľadávky, z toho:	**3 240**	**0**	**0**	**645**	**2 595**
Čistá hodnota zákazky	0	0	0	0	0
Pohľadávky voči prepojeným účtovným jednotkám	0	0	0	0	0
Pohľadávky v rámci podielovej účasti okrem pohľadávok voči prepojeným účtovným jednotkám	0	0	0	0	0
Pohľadávky voči spoločníkom, členom a združeniu	0	0	0	0	0
Sociálne poistenie	0	0	0	0	0
Daňové pohľadávky a dotácie	0	0	0	0	0
Pohľadávky z derivátových operácií	0	0	0	0	0
Iné pohľadávky	3 240	0	0	645	2 595
Krátkodobé pohľadávky spolu	**268 026**	**2 564 350**	**4 274**	**28 377**	**2 799 725**

Spoločnosť na prechodné zníženie pohľadávok tvorila opravné položky k pohľadávkam nasledovne: na pohľadávky po lehote splatnosti nad 180 dní – od 0 do 30% (2020: 0%), nad 360 dní doúčtovanie od 20 do 50% (2020: 20%), nad 720 dní doúčtovanie od 50 do 100% (2020: 50% a nad 1 080 dní doúčtovanie do 100%). Na právne pohľadávky a na pohľadávky voči dlžníkom v konkurze ak je spoločnosti známa táto skutočnosť do dňa zostavenia účtovnej závierky – 100% (2020: 100%).

Spoločnost nemá dlhodobé pohľadávky. Veková štruktúra krátkodobých pohľadávok Spoločnosti k 31. decembru 2021 je uvedená v nasledujúcej tabuľke:

Názov položky	V lehote splatnosti	Po lehote splatnosti	Pohľadávky spolu
Krátkodobé pohľadávky z obchodného styku, z toho:	**5 818 870**	**3 073 058**	**8 891 928**
Pohľadávky voči prepojeným účtovným jednotkám	629 188	105 634	734 822
Pohľadávky v rámci podielovej účasti okrem pohľadávok voči prepojeným účtovným jednotkám	0	0	0
Ostatné pohľadávky z obchodného styku	5 189 682	2 967 424	8 157 106
Ostatné krátkodobé pohľadávky, z toho:	**10 135 393**	**276 315**	**10 411 708**
Čistá hodnota zákazky	0	0	0
Pohľadávky voči prepojeným účtovným jednotkám	8 277 343	0	8 277 343
Pohľadávky v rámci podielovej účasti okrem pohľadávok voči prepojeným účtovným jednotkám	0	0	0
Pohľadávky voči spoločníkom, členom a združeniu	0	0	0
Sociálne poistenie	0	0	0
Daňové pohľadávky a dotácie	0	0	0
Pohľadávky z derivátových operácií	1 848 410	0	1 848 410
Iné pohľadávky	9 640	276 315	285 955
Krátkodobé pohľadávky spolu	**15 954 263**	**3 349 373**	**19 303 636**

Informácie za predchádzajúce účtovné obdobie sú uvedené v nasledujúcej tabuľke:

Názov položky	V lehote splatnosti	Po lehote splatnosti	Pohľadávky spolu
Krátkodobé pohľadávky z obchodného styku, z toho:	**3 185 838**	**3 060 229**	**6 246 067**
Pohľadávky voči prepojeným účtovným jednotkám	213 949	0	213 949
Pohľadávky v rámci podielovej účasti okrem pohľadávok voči prepojeným účtovným jednotkám	0	0	0
Ostatné pohľadávky z obchodného styku	2 971 889	3 060 229	6 032 118
Ostatné krátkodobé pohľadávky, z toho:	**765 103**	**2 595**	**767 698**
Čistá hodnota zákazky	0	0	0
Pohľadávky voči prepojeným účtovným jednotkám	0	0	0
Pohľadávky v rámci podielovej účasti okrem pohľadávok voči prepojeným účtovným jednotkám	0	0	0
Pohľadávky voči spoločníkom, členom a združeniu	0	0	0
Sociálne poistenie	0	0	0
Daňové pohľadávky a dotácie	758 542	0	758 542
Pohľadávky z derivátových operácií	0	0	0
Iné pohľadávky	6 561	2 595	9 156
Krátkodobé pohľadávky spolu	**3 950 941**	**3 062 824**	**7 013 765**

Informácie o záložnom práve prípadne obmedzenom práve disponovať s pohľadávkami a informácie o pohľadávkach krytých záložným právom sú uvedené v nasledujúcej tabuľke:

Pohľadávky	Stav k 31.12.2021	Stav k 31.12.2020
Pohľadávky kryté záložným právom alebo inou formou zabezpečenia	0	0
Hodnota pohľadávok, na ktoré sa zriadilo záložné právo	0	0
Hodnota pohľadávok, pri ktorých je obmedzené právo s nimi nakladať	0	0

7. **Pohľadávky z finančného prenájmu -** nemá náplň

8. Poskytnuté pôžičky

Prehľad poskytnutých pôžičiek je uvedený v nasledujúcej tabuľke:

Názov položky	Mena	Úrok p. a. v %	Dátum splatnosti	Suma istiny v príslušnej mene k 31.12.2021	Suma istiny v príslušnej mene k 31.12.2020	Suma istiny v mene EUR k 31.12.2021	Suma istiny v mene EUR k 31.12.2020
Dlhodobé pôžičky, z toho:	EUR	**x**	**x**	**x**	**x**	**0**	**0**
				0	0	0	0
Krátkodobé pôžičky, z toho:	EUR		**x**	**x**	**x**	**8 277 343**	**0**
cash pooling	EUR	0,12*		0	0	8 277 343	0
Spolu	**EUR**		**x**	**x**	**x**	**8 277 343**	**0**

* Frekvencia výpočtu úroku je denná.

9. Pohľadávky z derivátových obchodov

Spoločnosť má uzavreté forwardové obchody na nákup emisných kvót na zabezpečenie rizika možného zvýšenia ceny obstarávaných emeisných kvót. K uzatvoreniu derivátových obchodov došlo v októbri 2021. Zmena reálnej hodnoty derivátov je účtovaná bez vplyvu na výsledok hospodárenia priamo do vlastného imania, nakoľko sa jedná o zabezpečovacie deriváty.

	Stav k 31.12.2021			Stav k 31.12.2020		
	Účtovná hodnota			Účtovná hodnota		
Názov položky	pohľadávky	Záväzku	Dohodnutá cena podkladového nástroja	pohľadávky	záväzku	Dohodnutá cena podkladového nástroja
Zabezpečovacie deriváty, z toho:	**0**	**0**	**0**	**0**	**0**	**0**
Forwardové kontrakty	1 848 410	0	5 015 500	0	0	0
Spolu	**1 848 410**	**0**	**5 015 500**	**0**	**0**	**0**

	Stav k 31.12.2021		Stav k 31.12.2020	
	Zmena reálnej hodnoty (+/-) s vplyvom na		Zmena reálnej hodnoty (+/-) s vplyvom na	
Názov položky	výsledok hospodárenia	vlastné imanie	výsledok hospodárenia	vlastné imanie
Zabezpečovacie deriváty, z toho:	**0**	**1 848 410**	**0**	**0**
Forwardové obchody	0	1 848 410	0	0

10. Odložená daňová pohľadávka

Informácie o výpočte odloženej daňovej pohľadávky a iné doplňujúce informácie k odloženej dani sú uvedené v poznámkach v časti IV bod 7 na strane 26

11. Krátkodobý finančný majetok

Informácie o štruktúre krátkodobého finančného majetku k 31. decembru 2021:

Krátkodobý finančný majetok	Stav k 31.12.2021	Stav k 31.12.2020
Majetkové CP na obchodovanie	0	0
Vlastné akcie a vlastné obchodné podiely	0	0
Dlhové CP na obchodovanie	0	0
Emisné kvóty	8 449 994	2 589 596
Dlhové CP so splatnosťou do jedného roka držané do splatnosti	0	0
Ostatné realizovateľné CP	0	0
Obstarávanie krátkodobého finančného majetku	0	0
Obstarávacia cena KFM spolu	**8 449 994**	**2 589 596**
Opravná položka ku KFM	0	0
Účtovná hodnota KFM spolu	**8 449 994**	**2 589 596**

Informácie o vývoji opravnej položky ku krátkodobému finančnému majetku za rok ukončený 31. decembra 2021:
Účtovná jednotka netvorila opravnú položku ku krátkodobému finačnému majetku, nakoľko nedošlo k žiadnemu znehodnoteniu.

12. Finančné účty

Finančnými účtami môže Spoločnosť voľne disponovať.

13. Časové rozlíšenie

Jednotlivé položky časového rozlíšenia sú uvedené v nasledujúcej tabuľke:

Opis položky časového rozlíšenia	Stav k 31.12.2021	Stav k 31.12.2020
Náklady budúcich období dlhodobé, z toho:	**10 194**	**2 157**
licencia, podpora SW	10 138	2 126
ostatné	56	31
Náklady budúcich období krátkodobé, z toho:	**138 113**	**52 418**
poistenie majetku	100 842	21 992
licencia, SW, podpora SW	26 046	20 790
telekom.poplatky a výkony spojov	39	2 916
nájom a služby spojené s nájomom nebyt.priestorov	4 969	4 986
ostatné	6 217	1 734
Príjmy budúcich období dlhodobé, z toho:	**0**	**0**
Príjmy budúcich období krátkodobé, z toho:	**3 067**	**5 626**
nevyfakturované úroky z omeškania	1 308	3 212
príjmy súvisiace s nájmom	1 100	2 033
13. fakturácia	7	381
neprijaté úroky	652	0
Spolu	**151 374**	**60 201**

PASÍVA

1. Vlastné imanie

Informácie o pohyboch vo vlastnom imaní a iné dodatočné informácie o vlastnom imaní Spoločnosti sú uvedené v poznámkach v časti IX na strane 30.

2. Sociálny fond

Tvorba a čerpanie sociálneho fondu v priebehu účtovného obdobia sú uvedené v nasledujúcej tabuľke:

Názov položky	2021	2020
Začiatočný stav sociálneho fondu	**14 413**	**37 841**
Tvorba sociálneho fondu na ťarchu nákladov	71 106	62 571
Tvorba sociálneho fondu zo zisku	0	0
Ostatná tvorba sociálneho fondu	0	0
Tvorba sociálneho fondu spolu	71 106	62 571
Čerpanie sociálneho fondu	75 463	85 999
Konečný zostatok sociálneho fondu	**10 056**	**14 413**

3. Odložený daňový záväzok

Informácie o výpočte odloženého daňového záväzku a iné doplňujúce informácie k odloženej dani sú uvedené v poznámkach v časti IV bod 7 na strane 26.

4. Záväzky

Štruktúra záväzkov podľa zostatkovej doby splatnosti k 31 decembru 2021:

Názov položky	Záväzky so zostatkovou dobou splatnosti viac ako päť rokov	jeden rok až päť rokov	do jedného roka	Záväzky po lehote splatnosti	Spolu záväzky
Dlhodobé záväzky z obchodného styku, z toho:	**0**	**0**	**0**	**0**	**0**
Záväzky voči prepojeným účtovným jednotkám	0	0	0	0	0
Záväzky v rámci podielovej účasti okrem záväzkov voči prepojeným účtovným jednotkám	0	0	0	0	0
Ostatné záväzky z obchodného styku	0	0	0	0	0
Ostatné dlhodobé záväzky, z toho:		**2 095 491**	**0**	**0**	**2 095 491**
Čistá hodnota zákazky	0	0	0	0	0
Záväzky voči prepojeným účtovným jednotkám	0	0	0	0	0
Záväzky v rámci podielovej účasti okrem záväzkov voči prepojeným účtovným jednotkám	0	0	0	0	0
Ostatné dlhodobé záväzky	0	0	0	0	0
Dlhodobo prijaté preddavky	0	1 823	0	0	1 823
Dlhodobé zmenky na úhradu	0	0	0	0	0
Vydané dlhopisy	0	0	0	0	0
Záväzky zo sociálneho fondu	0	10 056	0	0	10 056
Iné dlhodobé záväzky	0	0	0	0	0
Dlhodobé záväzky z derivátových operácií	0	0	0	0	0
Odložený daňový záväzok	0	2 083 612	0	0	2 083 612

Dlhodobé záväzky spolu	**0**	**2 095 491**	**0**	**0**	**2 095 491**

Krátkodobé záväzky z obchodného styku, z toho:	**0**	**0**	**9 397 890**	**462**	**9 398 352**
Záväzky voči prepojeným účtovným jednotkám	0	0	442 812	0	442 812
Záväzky v rámci podielovej účasti okrem záväzkov voči prepojeným účtovným jednotkám	0	0	0	0	0
Ostatné záväzky z obchodného styku	0	0	8 955 078	462	8 955 540
Ostatné krátkodobé záväzky, z toho:	**0**	**0**	**3 058 480**	**0**	**3 058 480**
Čistá hodnota zákazky	0	0	0	0	0
Záväzky voči prepojeným účtovným jednotkám	0	0	0	0	0
Záväzky v rámci podielovej účasti okrem záväzkov voči prepojeným účtovným jednotkám	0	0	0	0	0
Záväzky voči spoločníkom a združeniu	0	0	0	0	0
Záväzky voči zamestnancom	0	0	568 785	0	568 785
Záväzky zo sociálneho poistenia	0	0	342 431	0	342 431
Daňové záväzky a dotácie	0	0	2 141 594	0	2 141 594
Záväzky z derivátových operácií	0	0	0	0	0
Iné záväzky	0	0	5 670	0	5 670
Krátkodobé záväzky spolu	**0**	**0**	**12 456 370**	**462**	**12 456 832**

Informácie za predchádzajúce účtovné obdobie sú uvedené v nasledujúcej tabuľke:

	Záväzky so zostatkovou dobou splatnosti				
Názov položky	**viac ako päť rokov**	**jeden rok až päť rokov**	**do jedného roka**	**Záväzky po lehote splatnosti**	**Spolu záväzky**
Dlhodobé záväzky z obchodného styku, z toho:	**0**	**0**	**0**	**0**	**0**
Záväzky voči prepojeným účtovným jednotkám	0	0	0	0	0
Záväzky v rámci podielovej účasti okrem záväzkov voči prepojeným účtovným jednotkám	0	0	0	0	0
Ostatné záväzky z obchodného styku	0	0	0	0	0
Ostatné dlhodobé záväzky, z toho:	**0**	**1 100 700**	**0**	**0**	**1 100 700**
Čistá hodnota zákazky	0	0	0	0	0
Záväzky voči prepojeným účtovným jednotkám	0	0	0	0	0
Záväzky v rámci podielovej účasti okrem záväzkov voči prepojeným účtovným jednotkám	0	0	0	0	0
Ostatné dlhodobé záväzky	0	0	0	0	0
Dlhodobo prijaté preddavky	0	69	0	0	69
Dlhodobé zmenky na úhradu	0	0	0	0	0
Vydané dlhopisy	0	0	0	0	0
Záväzky zo sociálneho fondu	0	14 413	0	0	14 413
Iné dlhodobé záväzky	0	0	0	0	0
Dlhodobé záväzky z derivátových operácií	0	0	0	0	0
Odložený daňový záväzok	0	1 086 218	0	0	1 086 218
Dlhodobé záväzky spolu	**0**	**1 100 700**	**0**	**0**	**1 100 700**

Krátkodobé záväzky z obchodného styku, z toho:	**0**	**0**	**10 345 811**	**3 079**	**10 348 890**
Záväzky voči prepojeným účtovným jednotkám	0	0	36 977	0	36 977
Záväzky v rámci podielovej účasti okrem záväzkov voči prepojeným účtovným jednotkám	0	0	0	0	0
Ostatné záväzky z obchodného styku	0	0	10 308 834	3 079	10 311 913
Ostatné krátkodobé záväzky, z toho:	**0**	**0**	**988 676**	**0**	**988 676**
Čistá hodnota zákazky	0	0	0	0	0
Záväzky voči prepojeným účtovným jednotkám	0	0	10	0	10
Záväzky v rámci podielovej účasti okrem záväzkov voči prepojeným účtovným jednotkám	0	0	0	0	0
Záväzky voči spoločníkom a združeniu	0	0	0	0	0
Záväzky voči zamestnancom	0	0	531 554	0	531 554
Záväzky zo sociálneho poistenia	0	0	329 436	0	329 436
Daňové záväzky a dotácie	0	0	123 353	0	123 353
Záväzky z derivátových operácií	0	0	0	0	0
Iné záväzky	0	0	4 323	0	4 323
Krátkodobé záväzky spolu	**0**	**0**	**11 334 487**	**3 079**	**11 337 566**

Informácie o hodnote záväzkov zabezpečených záložným právom alebo zabezpečených inou formou zabezpečenia:

Záväzky	Stav k 31.12.2021	Stav k 31.12.2020
Hodnota záväzku krytom záložným právom alebo inou formou zabezpečenia	0	0

5. **Záväzky z finančného prenájmu –** nemá náplň

6. **Záväzky z derivátových obchodov** - nemá náplň

7. Rezervy

Prehľad pohybu rezerv za rok 2021 je uvedený v nasledujúcej tabuľke:

Názov položky	Stav k 1.1.2021	Tvorba	Použitie	Zrušenie	Stav k 31.12.2021
Dlhodobé rezervy, z toho:	**1 952 721**	**100 000**	**20 948**	**319 411**	**1 712 812**
***Zákonné dlhodobé rezervy**, z toho:*	*0*	*0*	*0*	*0*	*0*
***Ostatné dlhodobé rezervy**, z toho:*	*1 952 721*	*100 000*	*20 498*	*319 441*	*1 712 800*
súdne spory	287 118		0	0	287 118
zamestnanecké požitky	1 665 603		20 498	319 411	1 325 682
prevádzkové náklady	0	100 000	0	0	100 000
Krátkodobé rezervy, z toho**:**	**6 353 721**	**9 969 512**	**6 286 132**	**67 589**	**9 969 512**
***Zákonné krátkodobé rezervy**, z toho:*	*2 859 377*	*6 784 992*	*2 859 377*		*6 784 992*
mzdy na nevyčerpané dovolenky,odvody	231 987	292 335	231 987		292 335
emisné kvóty	2 627 390	6 492 657	2 627 390		6 492 657
***Ostatné krátkodobé rezervy**, z toho:*	*3 494 344*	*3 184 520*	*3 426 755*	*67 589*	*3 184 520*
dodávky a služby	2 893 799	1 630 259	2 886 971	6 828	1 630 259
odmeny, odvody	509 414	1 001 829	448 653	60 761	1 001 829
zamestnanecké požitky	81 941	126 076	81 941		126 076
zostavenie a overenie ÚZ	9 190	8 940	9 190		8 940
poplatky		17 416			17 416
emisie - biometan		400 000			400 000
Rezervy spolu	**8 306 442**	**10 069 512**	**6 306 630**	**387 000**	**11 682 324**

Predpokladaný rok použitia dlhodobých rezerv: zamestnanecké požitky 2023 - 2063, súdne spory 2023 a neskôr

Informácie za predchádzajúce účtovné obdobie sú uvedené v nasledujúcej tabuľke:

Názov položky	Stav k 1.1.2020	Tvorba	Použitie	Zrušenie	Stav k 31.12.2020
Dlhodobé rezervy, z toho:	**390 114**	**2 422 658**	**149 179**	**710 872**	**1 952 721**
Zákonné dlhodobé rezervy, z toho:	*0*	*0*	*0*	*0*	*0*
Ostatné dlhodobé rezervy, z toho:	*390 114*	*2 422 658*	*149 179*	*710 872*	*1 952 721*
súdne spory	126 200	160 918	0	0	287 118
zamestnanecké požitky	263 914	2 261 740	149 179	710 872	1 665 603
Krátkodobé rezervy, z toho:	**5 308 107**	**6 462 223**	**2 927 613**	**2 488 996**	**6 353 721**
Zákonné krátkodobé rezervy, z toho:	*2 526 260*	*2 859 377*	*2 521 980*	*4 280*	*2 859 377*
mzdy na nevyčerpané dovolenky,odvody	249 264	231 987	244 984	4 280	231 987
emisné kvóty	2 276 996	2 627 390	2 276 996	0	2 627 390
Ostatné krátkodobé rezervy, z toho:	*2 781 847*	*3 602 846*	*405 633*	*2 484 716*	*3 494 344*
dodávky, služby	2 405 886	2 893 799	43 923	2 361 963	2 893 799
odmeny, odvody	366 036	509 414	355 085	10 951	509 414
zamestnanecké požitky	0	190 443	0	108 502	81 941
zostavenie a overenie ÚZ	9 925	9 190	6 625	3 300	9 190
Rezervy spolu	**5 698 221**	**8 884 881**	**3 076 792**	**3 199 868**	**8 306 442**

Predpokladaný rok použitia dlhodobých rezerv: zamestnanecké požitky 2022 - 2062, súdne spory 2022 a neskôr.

8. Bankové úvery a vydané dlhopisy

Prehľad bankových úverov k je uvedený v nasledujúcej tabuľke:

Názov položky	Mena	Úrok p. a. v %	Dátum splatnosti	Suma istiny v príslušnej mene k 31.12.2021	Suma istiny v príslušnej mene k 31.12.2020	Suma istiny v mene EUR k 31.12.2021	Suma istiny v mene EUR k 31.12.2020
Dlhodobé bankové úvery, z toho:				**1 071 480**	**1 500 040**	**1 071 480**	**1 500 040**
Účelový investičný úver	Eur	0,94	2025	1 071 480	1 500 040	1 071 480	1 500 040
Krátkodobé bankové úvery, z toho:				**429 596**	**429 404**	**429 596**	**429 404**
Účelový investičný úver	Eur	0,94	2025	428 560	428 560	428 560	428 560
Firemné kreditné karty	Eur	0,00	2022	1 036	844	1 036	844
				1 501 076	1 929 444	1 501 076	1 929 444
Spolu						**1 501 076**	**1 929 444**

Dlhodobý úver bol poskytnutý bez zabezpečenia.

9. **Prijaté pôžičky –** nemá náplň

10. Časové rozlíšenie

Štruktúra časového rozlíšenia je uvedená v nasledujúcej tabuľke:

Názov položky	Stav k 31.12.2021	Stav k 31.12.2020
Výdavky budúcich období dlhodobé, z toho:	**0**	**0**
Výdavky budúcich období krátkodobé, z toho:	**35**	**5**
13. a 14. fakturácia	35	5
Výnosy budúcich období dlhodobé, z toho:	**166 369**	**175 945**
bezodplatne nadobnutý majetok	25 249	27 972
majetok obstaraný z dotácie	141 120	147 973
Výnosy budúcich období krátkodobé, z toho:	**13 922**	**13 840**
bezodplatne nadobnutý majetok	2 723	2 723
majetok obstaraný z dotácie	6 583	6 583
služby	4 616	4 532
ostatné	0	2
Spolu	**180 326**	**189 790**

IV. INFORMÁCIE, KTORÉ DOPLŇUJÚ A VYSVETĽUJÚ POLOŽKY VÝKAZU ZISKOV A STRÁT

1. Čistý obrat

Infomácie o štruktúre čistého obratu Spoločnosti sú uvedené v nasledujúce tabuľke:

Názov položky	2021	2020
Tržby za vlastné výkony a tovar, z toho:	**74 280 436**	**73 012 918**
Tržby za vlastné výrobky	71 442 893	71 675 332
Tržby z predaja služieb	2 774 935	1 301 066
Tržby za tovar	0	0
Výnosy zo zákazky	0	0
Výnosy z nehnuteľnosti na predaj	0	0
Iné výnosy súvisiace s bežnou činnosťou	62 608	36 520
Čistý obrat celkom	**74 280 436**	**73 012 918**

VÝNOSY

2. Tržby za vlastné výkony a tovar

Tržby za vlastné výkony a tovar podľa jednotlivých segmentov, t.j. podľa typov výrobkov, tovarov, služieb a iných činností Spoločnosti, a podľa hlavných geografických oblastí odbytu sú uvedené v nasledujúcej tabuľke:

	dodávka tepla		*dodávka elektriny*		*ostatné výrobky, služby*		Spolu	
Oblasť odbytu	**2021**	**2020**	**2021**	**2020**	**2021**	**2020**	**2021**	**2020**
Slovensko	61 134 086	65 628 178	9 429 357	5 964 993	3 716 993	1 419 747	74 280 436	73 012 918
Zahraničie	0	0	0	0	0	0	0	0
Spolu	**61 134 086**	**65 628 178**	**9 429 357**	**5 964 993**	**3 716 993**	**1 419 747**	**74 280 436**	**73 012 918**

3. **Zmena stavu zásob vlastnej výroby** - nemá náplň

PASÍVA

1. Vlastné imanie

Informácie o pohyboch vo vlastnom imaní a iné dodatočné informácie o vlastnom imaní Spoločnosti sú uvedené v poznámkach v časti IX na strane 30.

2. Sociálny fond

Tvorba a čerpanie sociálneho fondu v priebehu účtovného obdobia sú uvedené v nasledujúcej tabuľke:

Názov položky	2021	2020
Začiatočný stav sociálneho fondu	**14 413**	**37 841**
Tvorba sociálneho fondu na ťarchu nákladov	71 106	62 571
Tvorba sociálneho fondu zo zisku	0	0
Ostatná tvorba sociálneho fondu	0	0
Tvorba sociálneho fondu spolu	71 106	62 571
Čerpanie sociálneho fondu	75 463	85 999
Konečný zostatok sociálneho fondu	**10 056**	**14 413**

3. Odložený daňový záväzok

Informácie o výpočte odloženého daňového záväzku a iné doplňujúce informácie k odloženej dani sú uvedené v poznámkach v časti IV bod 7 na strane 26.

4. Záväzky

Štruktúra záväzkov podľa zostatkovej doby splatnosti k 31 decembru 2021:

Názov položky	Záväzky so zostatkovou dobou splatnosti viac ako päť rokov	jeden rok až päť rokov	do jedného roka	Záväzky po lehote splatnosti	Spolu záväzky
Dlhodobé záväzky z obchodného styku, z toho:	**0**	**0**	**0**	**0**	**0**
Záväzky voči prepojeným účtovným jednotkám	0	0	0	0	0
Záväzky v rámci podielovej účasti okrem záväzkov voči prepojeným účtovným jednotkám	0	0	0	0	0
Ostatné záväzky z obchodného styku	0	0	0	0	0
Ostatné dlhodobé záväzky, z toho:		**2 095 491**	**0**	**0**	**2 095 491**
Čistá hodnota zákazky	0	0	0	0	0
Záväzky voči prepojeným účtovným jednotkám	0	0	0	0	0
Záväzky v rámci podielovej účasti okrem záväzkov voči prepojeným účtovným jednotkám	0	0	0	0	0
Ostatné dlhodobé záväzky	0	0	0	0	0
Dlhodobo prijaté preddavky	0	1 823	0	0	1 823
Dlhodobé zmenky na úhradu	0	0	0	0	0
Vydané dlhopisy	0	0	0	0	0
Záväzky zo sociálneho fondu	0	10 056	0	0	10 056
Iné dlhodobé záväzky	0	0	0	0	0
Dlhodobé záväzky z derivátových operácií	0	0	0	0	0
Odložený daňový záväzok	0	2 083 612	0	0	2 083 612

4. Ostatné výnosy z hospodárskej a finančnej činnosti

Informácie o výnosoch pri aktivácii nákladov a o výnosoch z hospodárskej činnosti a finančnej činnosti sú uvedené nižšie:

Názov položky	2021	2020
Významné položky pri aktivácii nákladov, z toho:	**1 295 949**	**1 034 640**
Dlhodobý hmotný majetok vytvorený vlastnou činnosťou	5 539	1 128
Vlastná spotreba elektriny	942 334	678 853
Vlastná spotreba tepla	347 720	354 480
Ostatná aktivácia	356	179
Ostatné významné položky výnosov z hospodárskej činnosti, z toho:	**1 932 157**	**2 337 783**
Pokuty a penále	76 845	29 773
Výnosy z predaja dlhodobého hmotného a nehmotného majetku	9 738	2 188
Výnosy z dotácií	86 865	6 853
Výnosy za kovový odpad	10 023	2 723
Výnosy z emisných kvót	1 393 032	1 228 608
Náhrady škody	7 151	702 613
Držanie pohotovosti záložného zdroja tepla	273 720	263 666
Výnosy z postúpených pohľadávok	2 242	0
Ostatné	72 541	101 359
Finančné výnosy, z toho:	**6 850**	**0**
Kurzové zisky, z toho:	0	0
kurzové zisky ku dňu, ku ktorému sa zostavuje účtovná závierka	0	0
Ostatné významné položky finančných výnosov, z toho:	6 850	0
výnosové úroky od prepojených účtovných jednotiek	6 850	0

V roku 2020 spoločnosť zmenila metodiku vykazovania doplatku za elektrickú energiu z ostatných výnosov hospodárskej činnosti do čistého obratu.

NÁKLADY

5. Náklady z hospodárskej a finančnej činnosti

Prehľad nákladov Spoločnosti z hospodárskej a finančnej činnosti okrem osobných nákladov je uvedený v nasledujúcej tabuľke:

Názov položky	2021	2020
Náklady za poskytnuté služby, z toho:	**8 046 684**	**4 632 595**
Náklady voči audítorovi, audítorskej spoločnosti, z toho:	***17 500***	***18 000***
náklady za overenie individuálnej účtovnej závierky	17 500	18 000
iné uisťovacie audítorské služby	0	0
súvisiace audítorské služby	0	0
daňové poradenstvo	0	0
ostatné neaudítorské služby	0	0
Ostatné významné položky nákladov za poskytnuté služby, z toho:	8 029 184	4 614 595
Nákup licencií	0	0
Cestovné náhrady	10 843	4 189
Nájomné	515 422	485 297
Právne, ekonomické a iné poradenstvo	124 801	189 286
Náklady na inzerciu, reklamu	6 747	0
Náklady na IT	608 323	618 926
Náklady na telekomunikačné služby	75 035	81 845
Poplatky platené Skupine-zdieľané služby	773 529	0
Personálny leasing	6 469	0
Opravy	2 777 758	2 546 104
Upratovanie	63 367	0
Stočné	1 181 486	1 187 378
Ochrana objektov	160 085	188 928

Údržba zelene, komunikácií a VTZ	38 764	36 273
Poplatok az rezervovanú kapacitu	811 612	819 809
Užívanie kolektorov	102 266	95 607
Prevádzkovanie sytému	361 634	136 305
Ostatné	411 043	-1 775 352
Ostatné významné položky nákladov z hospodárskej činnosti, z toho:	**7 329 665**	**5 497 901**
Predaj materiálu	0	0
Manká a škody	330	0
Zostatková cena predaného dlhodobého hmotného a nehmotného majetku	0	0
Odpis pohľadávky	3 222	0
Pokuty a penále	2 758	17 259
Poistné	105 426	113 203
Tvorba rezervy na emisné kvóty	6 492 657	2 627 390
Tvorba ezervy na emisie - biometan	400 000	
Tvorba a zrušenie opravných položiek k pohľadávkam	292 874	2 560 074
Tvorba (zrušenie) rezervy na súdne spory	17 416	160 918
Ostatné	14 982	19 057
Finančné náklady, z toho:	**23 987**	**29 001**
Kurzové straty, z toho:	5	2
kurzové straty ku dňu, ku ktorému sa zostavuje účtovná závierka	0	0
Ostatné významné položky finančných nákladov, z toho:	*23 982*	*28 999*
Ostatné finančné náklady	7 199	7 956
Nákladové úroky	16 783	21 043

Negatívne vykázanie položky ostatné náklady je spôsobené rozpustením rezervy v roku 2020 z dôvodu jej nepotrebnosti.

6. Osobné náklady

Prehľad osobných nákladov Spoločnosti je uvedený v nasledujúcej tabuľke:

Názov položky	2021	2020
Osobné náklady, z toho:	**10 290 996**	**9 734 417**
Mzdy	7 445 776	7 298 844
Ostatné náklady na závislú činnosť	100 639	90 752
Sociálne poistenie	1 628 558	1 489 466
Zdravotné poistenie	727 378	761 214
Sociálne zabezpečenie	388 645	94 141

7. Dane

Informácie o dočasných rozdieloch a výpočte odloženej dane:

Názov položky	Stav k 31.12.2020	Zaúčtované do vlastného imania	Zaúčtované do výkazu ziskov a strát	Stav k 31.12.2021
Dlhodobý majetok	-14 225 813	0	0	0
Opravné položky k majetku	1 162 741	0	0	0
Invent.prebytky k majetku, dotácie	45 507	0	0	0
Pohľadávky	1 029 934	0	0	0
Rezervy	5 447 065	0	0	0
Daňové straty	603 078	0	5 804 094	5 804 094
Zmarené investície	736 172	0	0	0
Záväzky podmienené zaplatením	36 419	0	0	34 234
Nevyužité daňové odpočty	0	0	0	0
Preceňovací rozdiel z dlhodobého majetku	0	-15 755 483	0	-15 755 483
Ostatné	-7 574	0	0	-4 809
Celkom	**-5 172 469**	**-15 755 483**	**5 804 094**	**-9 921 964**

Sadzba dane z príjmov (v %)	**21%**	**21%**	**21%**	**21%**
Odložená daňová pohľadávka (+)/daňový záväzok (-) vypočítaný	-1 086 218	-3 308 651	1 218 860	-2 083 612
Vplyv zmeny sadzby dane				
Celková odložená daňová pohľadávka (+)/ daňový záväzok (-) po zmene sadzby	-1 086 219		0	-2 083 612
Odložená daňová pohľadávka zaúčtovaná	**1 597 008**		**0**	**1 226 049**
Odložený daňový záväzok	**-2 683 227**	**0**	**0**	**-3 309 661**

Doplňujúce informácie o odloženej dani:

Názov položky	Stav k 31.12.2021	Stav k 31.12.2020
Suma odloženej daňovej pohľadávky týkajúca sa umorenia daňovej straty, nevyužitých daňových odpočtov a iných nárokov, ako aj dočasných rozdielov predchádzajúcich účtovných období, ku ktorým sa v predchádzajúcich účtovných obdobiach odložená daňová pohľadávka neúčtovala	5 583 355	5 117 076
Suma odloženého daňového záväzku, ktorý vznikol z dôvodu neúčtovania tej časti odloženej daňovej pohľadávky v bežnom účtovnom období, o ktorej sa účtovalo v predchádzajúcich účtovných obdobiach	0	0
Suma neuplatneného umorenia daňovej straty, nevyužitých daňových odpočtov a iných nárokov a odpočítateľných dočasných rozdielov, ku ktorým nebola účtovaná odložená daňová pohľadávka	0	4 361 376
Suma odloženej dani z príjmov, ktorá sa vzťahuje na položky účtované priamo na účty vlastného imania bez účtovania na účty nákladov a výnosov	3 308 651	514 958

Odsúhlasenie vzťahu medzi splatnou daňou z príjmov, odloženou daňou z príjmov a výsledkom hospodárenia pred zdanením je uvedené v nasledujúcej tabuľke:

	2021			2020		
Názov položky	**Základ dane**	**Daň**	**Daň v %**	**Základ dane**	**Daň**	**Daň v %**
Výsledok hospodárenia pred zdanením, z toho:	**-9 376 967**			**2 476 637**		
teoretická daň		-1 969 163	21%		520 094	21%
Daňovo neuznané náklady	35 644 029	7 485 246	21%	4 921 725	1 033 562	21%
Výnosy nepodliehajúce dani	-12 433 666	-2 611 070	21%	-5 573 305	-1 170 394	21%
Vplyv nevykázanej odloženej daňovej pohľadávky		x		-11 387 449	x	
Umorenie daňovej straty	-6 186 433	-1 299 151	21%	-1 825 057	-383 262	
Zmena sadzby dane	0	0		0	0	
Iné	0	0		0	0	
Spolu		**1 605 862**			**0**	
Splatná daň z príjmov		1 605 862			0	
Odložená daň z príjmov		-2 311 257			-1 086 218	
Celková daň z príjmov		**-705 395**			**-1 086 218**	

V. INFORMÁCIE O INÝCH AKTÍVACH A INÝCH PASÍVACH

1. **Podmienený majetok** - nemá náplň

	Západoslovenská distribučná, a.s.	3 692	4 127
	Západoslovenská energetika, a.s.	109 201	118 857
Nákup služieb	Západoslovenská distribučná, a.s.	815 730	820 131
	ZSE Energia, a.s.	0	323 723
	Západoslovenská energetika, a.s.	2 809	2 790
	Tepláreň Košice, a.s.	807 915	77 604
	Zvolenská teplárenská, a.s.	3 915	0
	Žilinská teplárenská, a.s.	0	6 101
	Trnavská teplárenská, a.s.	0	5 709
	Kúpele Sliač, a.s.	33 726	3 256
	MH Manažment, a.s.	7 484	70
Predaj služieb	Západoslovenská distribučná, a.s.	156 832	156 520
	Tepláreň Košice, a.s.	821 273	143 345
	Martinská teplárenská, a.s.	325 515	45 538
	Zvolenská teplárenská, a.s.	130 080	24 959
	Žilinská teplárenská, a.s.	315 203	59 905
	Trnavská teplárenská, a.s.	145 768	28 037
	MH Manažment, a.s.	78 328	8 211

Charakteristika transakcie	Spriaznená osoba	Stav k 31.12.2021	Stav k 31.12.2020
Záväzky z obchodného styku	SPP, a.s.	2 940 947	4 178 698
	ZSE Energia, a.s.	225 564	310 667
	Západoslovenská distribučná, a.s.	86 073	81 981
	Kúpele Sliač, a.s.	3 000	1 602
	Ministerstvo hospodárstva	682	0
	Zvolenská teplárenská, a.s.	772	0
	Žilinská telpárenská, a.s.	0	7 321
	Tepláreň Košice, a.s.	436 535	27 984
	MH Manažment, a.s.	5 505	70
Pohľadávky z obchodného styku	Západoslovenská distribučná, a.s	2 542 819	2 543 011
	Západoslovenská energetika, a.s	-633	-828
	SPP, a.s.	3 697 996	0
	ZSE Energia, a.s.	0	1 032 674
	Martinská teplárenská, a.s	146 260	38 804
	Tepláreň Košice, a.s.	300 962	87 618
	Zvolenská teplárenská, a.s.	145 231	29 950
	Žilinská teplárenská, a.s.	97 958	39 728
	Trnavská teplárenská, a.s.	41 962	17 139
	MH Manažment, a.s.	2 448	627
	PNS, a.s.	83	84

2. Príjmy a výhody členov štatutárneho orgánu, dozorného orgánu a iného orgánu

Názov položky	Štatutárny orgán 2021	Štatutárny orgán 2020	Dozorný orgán 2021	Dozorný orgán 2020	[Orgán] 2021	[Orgán] 2020	Spolu 2021	Spolu 2020
Priznané odmeny za účtovné obdobie z dôvodu výkonu funkcie, z toho:	**62 400**	**56 016**	**38 239**	**34 736**	**0**	**0**	**100 639**	**90 752**
Priznané odmeny súčasných členov	62 400	56 016	38 239	34 736	0	0	**100 639**	**90 752**
Plnenia vyplývajúce z dôchodkových programov pre bývalých členov		0	0	0	0	0	**0**	**0**
Výška poskytnutých záruk alebo iných zabezpečení, z toho:	**0**	**0**	**0**	**0**	**0**	**0**	**0**	**0**
uviesť jednotlivé druhy záruk a zabezpečení	0	0	0	0	0	0	**0**	**0**
	0	0	0	0	0	0	**0**	**0**
	0	0	0	0	0	0	**0**	**0**
Poskytnuté pôžičky k poslednému dňu účtovného obdobia, z toho:	**0**	**0**	**0**	**0**	**0**	**0**	**0**	**0**
Poskytnuté pôžičky k poslednému dňu predchádzajúceho účtovného obdobia	0	0	0	0	0	0	**0**	**0**
Celková suma poskytnutých pôžičiek v priebehu obdobia	0	0	0	0	0	0	**0**	**0**
Celková suma splatených pôžičiek v priebehu obdobia	0	0	0	0	0	0	**0**	**0**
Celková suma odpustených pôžičiek v priebehu obdobia	0	0	0	0	0	0	**0**	**0**
Iné, z toho:	**0**	**0**	**0**	**0**	**0**	**0**	**0**	**0**
	0	0	0	0	0	0	**0**	**0**
	0	0	0	0	0	0	**0**	**0**
Celková suma použitých finančných prostriedkov alebo iného plnenia na súkromné účely	**0**	**0**	**0**	**0**	**0**	**0**	**0**	**0**
Spolu	**62 400**	**56 016**	**38 239**	**34 736**	**0**	**0**	**100 639**	**90 752**

VIII. OSTATNÉ INFORMÁCIE

Spoločnosti nebolo udelené výlučné právo alebo osobitné právo poskytovať služby vo verejnom záujme.

Na spoločnosť sa rovnako nevzťahuje § 23d ods. 6 zákona o účtovníctve.

IX. PREHĽAD POHYBOV VLASTNÉHO IMANIA

1. Vlastné imanie

Prehľad pohybu vlastného imania v priebehu bežného a predchádzajúceho účtovného obdobia je uvedený v nasledujúcich tabuľkách:

Položka vlastného imania	Stav k 1.1.2021	Prírastky	Úbytky	Presuny	Stav k 31.12.2021
Základné imanie	54 470 564	0	0	0	54 470 564
Zmena základného imania	0	0	0	0	0
Pohľadávky za upísané vlastné imanie	0	0	0	0	0
Emisné ážio	0	0	0	0	0
Ostatné kapitálové fondy	0	0	0	0	0

Kapitálové fondy z príspevkov	0	0	0	0	0
Zákonný rezervný fond a nedeliteľný fond	0	247 664	0		247 664
Rezervný fond na vlastné akcie a vlastné podiely	0	0	0	0	0
Štatutárne fondy	0	0	0	0	0
Ostatné fondy	0	0	0	0	0
Oceňovacie rozdiely z precenenia majetku a záväzkov	0	1 848 410	0	0	1 848 410
Oceňovacie rozdiely z kapitálových účastín	0	0	0	0	0
Oceňovacie rozdiely z precenenia pri zlúčení, splynutí a rozdelení	0	12 446 832	0	0	12 446 832
Nerozdelený zisk minulých rokov	0	0	0	0	0
Neuhradená strata minulých rokov	-13 698 835	2 228 973	0	0	-11 469 862
Výsledok hospodárenia bežného účtovného obdobia	2 476 637	-8 673 495	0	2 476 637	-8 673 495
Vlastné imanie spolu	**43 248 366**	**8 098 384**	**11 150 132**	**2 476 637**	**48 870 113**

Položka vlastného imania	Stav k 1.1.2020	Prírastky	Úbytky	Presuny	Stav k 31.12.2020
Základné imanie	34 470 564	20 000 000	0	0	54 470 564
Zmena základného imania	0	20 000 000	20 000 000	0	0
Pohľadávky za upísané vlastné imanie	0	20 000 000	20 000 000	0	0
Emisné ážio	0	0	0	0	0
Ostatné kapitálové fondy	0	0	0	0	0
Kapitálové fondy z príspevkov	0	0	0	0	0
Zákonný rezervný fond a nedeliteľný fond	0	0	0	0	0
Rezervný fond na vlastné akcie a vlastné podiely	0	0	0	0	0
Štatutárne fondy	0	0	0	0	0
Ostatné fondy	0	0	0	0	0
Oceňovacie rozdiely z precenenia majetku a záväzkov	0	0	0	0	0
Oceňovacie rozdiely z kapitálových účastín	0	0	0	0	0
Oceňovacie rozdiely z precenenia pri zlúčení, splynutí a rozdelení	0	0	0	0	0
Nerozdelený zisk minulých rokov	0	0	0	0	0
Neuhradená strata minulých rokov	-10 997 415	-2 701 420	0	0	-13 698 835
Výsledok hospodárenia bežného účtovného obdobia	-764 195	2 476 637	0	764 195	2 476 637
Vlastné imanie spolu	**22 708 954**	**59 775 217**	**40 000 000**	**764 195**	**43 248 366**

Základné imanie Spoločnosti predstavuje 1 038 270 ks akcií v menovitej hodnote 33,20 EUR a 1 000 ks akcií v menovitej hodnote 20 000 EUR. Všetky akcie sú spojené s rovnakými právami pre akcionárov.

Hodnota splateného základného imania predstavuje 54 470 564 EUR. V priebehu účtovného obdobia akcie neboli upísané. V predchádzajúcom účtovnom období bolo upísaných 1 000 ks akcií v menovitej hodnote 20 000,00 EUR.

V účtovnom období 2021 zisk na akciu: 0,00 EUR.
V účtovnom období 2020 zisk na akciu / podiel na základnom imaní predstavuje na akciu s menovitou hodnotou jednej akcie 33,20 EUR 1,5095 EUR a s menovitou hodnotou jednej akcie 1 000 EUR 909,35 EUR.

2. Prehľad ziskov a strát, ktoré boli účtovné priamo na účty vlastného imania

2020

Účtovná strata - 2019	764 195
Významná oprava dlhodobej rezervy na zamestnanecké požitky	2 452 183
Významná oprava odloženej dane	- 514 958
Spolu	2 701 420

Spoločnosť účtovala v roku 2020 odloženú daňovú pohľadávku vo výške 514 958,46 EUR z dôvodu zmeny metódy výpočtu rezervy na zamestnanecké požitky, ktorej predpodklady sú uvedené v bode n) zamestnanecké požitky.

3. Prehľad v pohybe oceňovacích rozdielov

Názov položky	2021	2020
Oceňovacie rozdiely z precenenia majetku a záväzkov	**14 295 242**	**0**
Precenenie podielových cenných papierov použitím metódy vlastného imania	0	0
Zmena reálnej hodnoty zabezpečovacích derivátov	1 848 410	0
Zmena reálnej hodnoty derivátov obchodovaných na neverejnom trhu	0	0
Precenenie majetku a záväzkov pri zlúčení, splynutí a rozdelení	15 755 483	0
Odložená daň z precenenia majetku a záväzkov pri zlúčení, splynutí a rozdelení	-3 308 651	0
Oceňovacie rozdiely z kapitálových účastín	**0**	**0**
	0	0
Spolu	**14 295 242**	**0**

4. Rozdelenie zisku / vysporiadanie straty za predchádzajúci rok 2020

Hospodársky výsledok 2020	2 476 637
Prídel do rezervného fondu	247 664
Neuhradené straty minulých rokov	2 228 973
Výplata dividend	0

5. Rozdelenie zisku / vysporiadanie straty za bežný rok 2021

Štatutárny orgán navrhne Valnému zhromaždeniu vysporiadanie straty za rok 2021 nasledovne:

Hospodársky výsledok 2021 – strata	8 673 495
Prídel do rezervného fondu	-
Nerozdelený zisk minulých rokov	8 673 495
Výplata dividend	0

Vykázaná účtovná strata za rok 2021 vo výške 8 673 495 EUR bola ovplyvnená zaúčtovaním oceňovacích rozdielov z precenenia majetku pri zlúčení vo výške 15 960 126 EUR, kedy reálna hodnota dlhodobého majetku stanovená znaleckým posudkom bola nižšia než účtovná hodnota. Toto zníženie bolo vykázané vo forme opravnej položky k dlhodobému majetku cez hospodársky výsledok roku 2021.

X. PREHĽAD PEŇAŽNÝCH TOKOV

Na účely uvádzania údajov v prehľade peňažných tokov sa rozumie:

a) peňažnými prostriedkami peňažná hotovosť, ekvivalenty peňažnej hotovosti, peňažné prostriedky na bežných účtoch v bankách alebo pobočkách zahraničných bánk, kontokorentný účet a časť zostatku účtu peniaze na ceste, ktorý sa viaže k prevodu medzi bežným účtom a pokladnicou alebo medzi dvoma bankovými účtami,
b) ekvivalentmi peňažnej hotovosti krátkodobý finančný majetok, ktorý je zameniteľný za vopred známu sumu peňažných prostriedkov, pri ktorom nie je riziko výraznej zmeny jeho hodnoty v najbližších troch mesiacoch ku dňu, ku ktorému sa zostavuje účtovná závierka, napríklad termínové vklady na bankových účtoch, ktoré sú uložené najviac na trojmesačnú výpovednú lehotu, likvidné cenné papiere určené na obchodovanie, prioritné akcie obstarané účtovnou jednotku, ktoré sú splatné do troch mesiacov odo dňa, ku ktorému sa zostavuje účtovná závierka.

Spoločnosť zostavila prehľad peňažných tokov pomocou nepriamej metódy:

Názov položky	2021	2020
Výsledok hospodárenia pred zdanením	**-9 376 967**	**2 476 637**
Úpravy o nepeňažné operácie:		
Odpisy dlhodobého majetku	3 312 326	3 491 176
Zostatková hodnota dlhodobého majetku	5 656	19 178
Odpis pohľadávky	3 222	0
Zmena stavu opravných položiek	16 065 485	2 178 417
Zmena stavu opravnej položky k zásobám	22 160	0
Zmena stavu dlhodobých rezerv	-239 909	1 562 607
Úrokové náklady (netto)	9 933	21 043
Zisk z predaja dlhodobého majetku	-9 738	-2 188
Výnosy z dlhodobého finančného majetku	3 552	0
Ostatné položky nezahrnuté do nepeňažných operácií	0	-2 238
Zisk z prevádzky pred zmenou pracovného kapitálu	**19 172 687**	**7 267 995**
Zmena pracovného kapitálu:		
Prírastok pohľadávok z obchodného styku a časového rozlíšenia	-10 532 634	-54 934
Úbytok (prírastok) zásob	20 391	-12 310
Prírastok (úbytok) záväzkov a časového rozlíšenia	3 097 964	-22 106 248
Iné – zmena stavu krátkodobého finančného majetku	-5 860 398	-196 612
Výsledok - zmena pracovného kapitálu	**-13 274 677**	**-22 370 104**

Názov položky	2021	2020
Peňažné toky z prevádzkovej činnosti		
Prevádzkové peňažné toky	**-5 006**	**-21 043**
Zaplatené úroky	- 9 933	-21 043
Prijaté úroky	6 850	0
Zaplatená daň z príjmov	-1 923	0
Vyplatené dividendy	0	0
Príjmy z mimoriadnych položiek	0	0
Ostatné položky nezahrnuté do prevádzkovej činnosti	0	0
Čisté peňažné toky z prevádzkovej činnosti	**5 893 004**	**-15 123 152**
Peňažné toky z investičnej činnosti		
Nákup dlhodobého majetku	-2 316 002	-2 977 491
Príjmy z predaja dlhodobého majetku	9 738	2 188
Obstaranie finančných investícií	0	0
Poskytnuté dlhodobé pôžičky	0	0
Prijaté dividendy	0	0
Čisté peňažné toky z investičnej činnosti	**-2 306 264**	**-2 975 303**

Peňažné toky z finančnej činnosti

Príjmy zo zvýšenia základného imania a ostatných kapitálových fondov	0	20 000 000
Splátky úverov a pôžičiek od bánk	- 428 368	-427 914
Príjmy / splátky pôžičiek prijatých od spoločností v Skupine	0	0
Splátky dlhodobých záväzkov	0	0
Výdavky z iných dôvodov, ktoré súvisia so snížením vlastného imania		-1 861 148
Čisté peňažné toky z finančnej činnosti	**-428 368**	**17 710 938**
Kurzové rozdiely k peňažným prostriedkom a ekvivalentom	0	0
(Úbytky) prírastky peňažných prostriedkov a peňažných ekvivalentov	**-6 218 595**	**2 089 120**
Peňažné prostriedky a peňažné ekvivalenty na začiatku roka	6 360 934	4 271 814
Peňažné prostriedky a peňažné ekvivalenty na konci roka	**142 339**	**6 360 934**

PRÍLOHA 3

UZPODv14_1

Úč POD

ÚČTOVNÁ ZÁVIERKA

podnikateľov v podvojnom účtovníctve

zostavená k 31.12.2021

Číselné údaje sa zarovnávajú vpravo, ostatné údaje sa píšu zľava. Nevyplnené riadky sa ponechávajú prázdne.
Údaje sa vypĺňajú paličkovým písmom (podľa tohto vzoru), písacím strojom alebo tlačiarňou, a to čiernou alebo tmavomodrou farbou.
Á Ä B Č D É F G H Í J K L M N O P Q R Š T Ú V X Ý Ž 0 1 2 3 4 5 6 7 8 9

Daňové identifikačné číslo	Účtovná závierka	Účtovná jednotka		Mesiac	Rok
2020285245	riadna	malá	Za obdobie od	1	2021
IČO 35823542	X mimoriadna	X veľká	do	12	2021
SK NACE 35.30.0	priebežná	(vyznačí sa x)	Bezprostredne predchádzajúce obdobie od	1	2020
			do	12	2020

Priložené súčasti účtovnej závierky
X Súvaha (Úč POD 1-01) *(v celých eurách)*
X Výkaz ziskov a strát (Úč POD 2-01) *(v celých eurách)*
X Poznámky (Úč POD 3-01) *(v celých eurách alebo eurocentoch)*

Obchodné meno (názov) účtovnej jednotky
Bratislavská teplárenská, a.s.

Sídlo účtovnej jednotky

Ulica: TURBÍNOVÁ
Číslo: 3
PSČ: 82905
Obec: BRATISLAVA - M Č NOVÉ MESTO

Označenie obchodného registra a číslo zápisu obchodnej spoločnosti
Okresný súd Bratislava I., odd. Sa, vložka č. 2851/B

Telefónne číslo: 0257372217
Faxové číslo:

E-mailová adresa

Zostavená dňa:	Schválená dňa:	Podpisový záznam štatutárneho orgánu účtovnej jednotky alebo člena štatutárneho orgánu účtovnej jednotky alebo podpisový záznam fyzickej osoby, ktorá je účtovnou jednotkou:
25.03.2022	. .20	

Záznamy daňového úradu

Miesto pre evidenčné číslo

Odtlačok prezentačnej pečiatky daňového úradu

DIČ 2020285245 IČO 35823542

Označenie a	STRANA AKTÍV b	Číslo riadku c	Bežné účtovné obdobie 1 Brutto - časť 1	Korekcia - časť 2	Netto 2	Bezprostredne predchádzajúce účtovné obdobie Netto 3
	SPOLU MAJETOK r. 02 + r. 33 + r. 74	01	203399482	76786162		
			126613320		66112308	
A.	**Neobežný majetok r. 03 + r. 11 + r. 21**	02	175219686	51702144		
			123517542		52734693	
A.I.	**Dlhodobý nehmotný majetok súčet (r. 04 až r. 10)**	03	10478232	275646		
			10202586		204513	
A.I.1.	Aktivované náklady na vývoj (012) - /072, 091A/	04				
2.	Softvér (013) - /073, 091A/	05	10289290	172910		
			10116380		97425	
3.	Oceniteľné práva (014) - /074, 091A/	06	107361	79331		
			28030		84434	
4.	Goodwill (015) - /075, 091A/	07				
5.	Ostatný dlhodobý nehmotný majetok (019, 01X) - /079, 07X, 091A/	08	18742	3260		
			15482		3686	
6.	Obstarávaný dlhodobý nehmotný majetok (041) - /093/	09	20029	1177		
			18852			
7.	Poskytnuté preddavky na dlhodobý nehmotný majetok (051) - /095A/	10	42810	18968		
			23842		18968	
A.II.	**Dlhodobý hmotný majetok súčet (r. 12 až r. 20)**	11	164741454	51426498		
			113314956		52530180	
A.II.1.	Pozemky (031) - /092A/	12	7056024	5521959		
			1534065		6690293	
2.	Stavby (021) - /081, 092A/	13	90335859	29284778		
			61051081		27298838	
3.	Samostatné hnuteľné veci a súbory hnuteľných vecí (022) - /082, 092A/	14	65849951	16222608		
			49627343		17986557	

Súvaha
Úč POD 1 - 01

DIČ 2020285245 IČO 35823542

Označenie a	STRANA AKTÍV b	Číslo riadku c	Bežné účtovné obdobie 1 Brutto - časť 1	Bežné účtovné obdobie Netto 2	Bezprostredne predchádzajúce účtovné obdobie Netto 3
			Korekcia - časť 2		
4.	Pestovateľské celky trvalých porastov (025) - /085, 092A/	15			
5.	Základné stádo a ťažné zvieratá (026) - /086, 092A/	16			
6.	Ostatný dlhodobý hmotný majetok (029, 02X, 032) - /089, 08X, 092A/	17	786070	113999	
			672071		60911
7.	Obstarávaný dlhodobý hmotný majetok (042) - /094/	18	701350	273123	
			428227		493424
8.	Poskytnuté preddavky na dlhodobý hmotný majetok (052) - /095A/	19	12200	10031	
			2169		157
9.	Opravná položka k nadobudnutému majetku (+/- 097) +/- 098	20			
A.III.	**Dlhodobý finančný majetok súčet (r. 22 až r. 32)**	21			
A.III.1.	Podielové cenné papiere a podiely v prepojených účtovných jednotkách (061A, 062A, 063A) - /096A/	22			
2.	Podielové cenné papiere a podiely s podielovou účasťou okrem v prepojených účtovných jednotkách (062A) - /096A/	23			
3.	Ostatné realizovateľné cenné papiere a podiely (063A) - /096A/	24			
4.	Pôžičky prepojeným účtovným jednotkám (066A) - /096A/	25			
5.	Pôžičky v rámci podielovej účasti okrem prepojeným účtovným jednotkám (066A) - /096A/	26			
6.	Ostatné pôžičky (067A) - /096A/	27			
7.	Dlhové cenné papiere a ostatný dlhodobý finančný majetok (065A, 069A,06XA) - /096A/	28			

Označenie a	STRANA AKTÍV b	Číslo riadku c	Bežné účtovné obdobie 1 Brutto - časť 1	Korekcia - časť 2	Netto 2	Bezprostredne predchádzajúce účtovné obdobie Netto 3
8.	Pôžičky a ostatný dlhodobý finančný majetok so zostatkovou dobou splatnosti najviac jeden rok (066A, 067A, 069A, 06XA) - /096A/	29				
9.	Účty v bankách s dobou viazanosti dlhšou ako jeden rok (22XA)	30				
10.	Obstarávaný dlhodobý finančný majetok (043) - /096A/	31				
11.	Poskytnuté preddavky na dlhodobý finančný majetok (053) - /095A/	32				
B.	**Obežný majetok r. 34 + r. 41 + r. 53 + r. 66 + r. 71**	**33**	28028422	3095778	24932644	13317414
B.I.	**Zásoby súčet (r. 35 až r. 40)**	**34**	132453	22160	110293	152844
B.I.1.	Materiál (112, 119, 11X) - /191, 19X/	35	132453	22160	110293	152844
2.	Nedokončená výroba a polotovary vlastnej výroby (121, 122, 12X) - /192, 193, 19X/	36				
3.	Výrobky (123) - /194/	37				
4.	Zvieratá (124) - /195/	38				
5.	Tovar (132, 133, 13X, 139) - /196, 19X/	39				
6.	Poskytnuté preddavky na zásoby (314A) - /391A/	40				
B.II.	**Dlhodobé pohľadávky súčet (r. 42 + r. 46 až r. 52)**	**41**				
B.II.1.	**Pohľadávky z obchodného styku súčet (r. 43 až r. 45)**	**42**				

Označenie a	STRANA AKTÍV b	Číslo riadku c	Bežné účtovné obdobie 1 Brutto - časť 1	Bežné účtovné obdobie 1 Korekcia - časť 2	Bežné účtovné obdobie Netto 2	Bezprostredne predchádzajúce účtovné obdobie Netto 3
1.a.	Pohľadávky z obchodného styku voči prepojeným účtovným jednotkám (311A, 312A, 313A, 314A, 315A, 31XA) - /391A/	43				
1.b.	Pohľadávky z obchodného styku v rámci podielovej účasti okrem pohľadávok voči prepojeným účtovným jednotkám (311A, 312A, 313A, 314A, 315A, 31XA) - /391A/	44				
1.c.	Ostatné pohľadávky z obchodného styku (311A, 312A, 313A, 314A, 315A, 31XA) - /391A/	45				
2.	Čistá hodnota zákazky (316A)	46				
3.	Ostatné pohľadávky voči prepojeným účtovným jednotkám (351A) - /391A/	47				
4.	Ostatné pohľadávky v rámci podielovej účasti okrem pohľadávok voči prepojeným účtovným jednotkám (351A) - /391A/	48				
5.	Pohľadávky voči spoločníkom, členom a združeniu (354A, 355A, 358A, 35XA) - /391A/	49				
6.	Pohľadávky z derivátových operácií (373A, 376A)	50				
7.	Iné pohľadávky (335A, 336A, 33XA, 371A, 374A, 375A, 378A) - /391A/	51				
8.	Odložená daňová pohľadávka (481A)	52				
B.III.	**Krátkodobé pohľadávky súčet (r. 54 + r. 58 až r. 65)**	**53**	19303636		16230018	
			3073618			4214040
B.III.1.	**Pohľadávky z obchodného styku súčet (r. 55 až r. 57)**	**54**	8891928		6094625	
			2797303			3448937
1.a.	Pohľadávky z obchodného styku voči prepojeným účtovným jednotkám (311A, 312A, 313A, 314A, 315A, 31XA) - /391A/	55	734822		734822	
						213865
1.b.	Pohľadávky z obchodného styku v rámci podielovej účasti okrem pohľadávok voči prepojeným účtovným jednotkám (311A, 312A, 313A, 314A, 315A, 31XA) - /391A/	56				

Súvaha
Úč POD 1 - 01

DIČ 2020285245 IČO 35823542

Označenie a	STRANA AKTÍV b	Číslo riadku c	Bežné účtovné obdobie 1 Brutto - časť 1	Korekcia - časť 2	Netto 2	Bezprostredne predchádzajúce účtovné obdobie Netto 3
1.c.	Ostatné pohľadávky z obchodného styku (311A, 312A, 313A, 314A, 315A, 31XA) - /391A/	57	8157106	2797303	5359803	3235072
2.	Čistá hodnota zákazky (316A)	58				
3.	Ostatné pohľadávky voči prepojeným účtovným jednotkám (351A) - /391A/	59	8277343		8277343	
4.	Ostatné pohľadávky v rámci podielovej účasti okrem pohľadávok voči prepojeným účtovným jednotkám (351A) - /391A/	60				
5.	Pohľadávky voči spoločníkom, členom a združeniu (354A, 355A, 358A, 35XA, 398A) - /391A/	61				
6.	Sociálne poistenie (336A) - /391A/	62				
7.	Daňové pohľadávky a dotácie (341, 342, 343, 345, 346, 347) - /391A/	63				758542
8.	Pohľadávky z derivátových operácií (373A, 376A)	64	1848410		1848410	
9.	Iné pohľadávky (335A, 33XA, 371A, 374A, 375A, 378A) - /391A/	65	285955	276315	9640	6561
B.IV.	**Krátkodobý finančný majetok súčet (r. 67 až r. 70)**	**66**	8449994		8449994	2589596
B.IV.1.	Krátkodobý finančný majetok v prepojených účtovných jednotkách (251A, 253A, 256A, 257A, 25XA) - /291A, 29XA/	67				
2.	Krátkodobý finančný majetok bez krátkodobého finančného majetku v prepojených účtovných jednotkách (251A, 253A, 256A, 257A, 25XA) - /291A, 29XA/	68	8449994		8449994	2589596
3.	Vlastné akcie a vlastné obchodné podiely (252)	69				
4.	Obstarávaný krátkodobý finančný majetok (259, 314A) - /291A/	70				

Súvaha
Úč POD 1 - 01

DIČ 2020285245 IČO 35823542

Označenie a	STRANA AKTÍV b	Číslo riadku c	Bežné účtovné obdobie 1 Brutto - časť 1	Bežné účtovné obdobie 1 Korekcia - časť 2	Bežné účtovné obdobie Netto 2	Bezprostredne predchádzajúce účtovné obdobie Netto 3
B.V.	**Finančné účty r. 72 + r. 73**	71	142339		142339	
						6360934
B.V.1.	Peniaze (211, 213, 21X)	72	135		135	
						90
2.	Účty v bankách (221A, 22X, +/- 261)	73	142204		142204	
						6360844
C.	**Časové rozlíšenie súčet (r. 75 až r. 78)**	74	151374		151374	
						60201
C.1.	Náklady budúcich období dlhodobé (381A, 382A)	75	10194		10194	
						2157
2.	Náklady budúcich období krátkodobé (381A, 382A)	76	138113		138113	
						52418
3.	Príjmy budúcich období dlhodobé (385A)	77				
4.	Príjmy budúcich období krátkodobé (385A)	78	3067		3067	
						5626

Označenie a	STRANA PASÍV b	Číslo riadku c	Bežné účtovné obdobie 4	Bezprostredne predchádzajúce účtovné obdobie 5
	SPOLU VLASTNÉ IMANIE A ZÁVÄZKY r. 80 + r. 101 + r. 141	79	76786162	66112308
A.	**Vlastné imanie r. 81 + r. 85 + r. 86 + r. 87 + r. 90 + r. 93 + r. 97 + r. 100**	80	48870113	43248366
A.I.	**Základné imanie súčet (r. 82 až r. 84)**	81	54470564	54470564
A.I.1.	Základné imanie (411 alebo +/- 491)	82	54470564	54470564
2.	Zmena základného imania +/- 419	83		
3.	Pohľadávky za upísané vlastné imanie (/-/353)	84		
A.II.	**Emisné ážio (412)**	85		
A.III.	**Ostatné kapitálové fondy (413)**	86		
A.IV.	**Zákonné rezervné fondy r. 88 + r. 89**	87	247664	
A.IV.1.	Zákonný rezervný fond a nedeliteľný fond (417A, 418, 421A, 422)	88	247664	
2.	Rezervný fond na vlastné akcie a vlastné podiely (417A, 421A)	89		

Označenie a	STRANA PASÍV b	Číslo riadku c	Bežné účtovné obdobie 4	Bezprostredne predchádzajúce účtovné obdobie 5
A.V.	**Ostatné fondy zo zisku r. 91 + r. 92**	**90**		
A.V.1.	Štatutárne fondy (423, 42X)	91		
2.	Ostatné fondy (427, 42X)	92		
A.VI.	**Oceňovacie rozdiely z precenenia súčet (r. 94 až r. 96)**	**93**	14295242	
A.VI.1.	Oceňovacie rozdiely z precenenia majetku a záväzkov (+/- 414)	94	1848410	
2.	Oceňovacie rozdiely z kapitálových účastín (+/- 415)	95		
3.	Oceňovacie rozdiely z precenenia pri zlúčení, splynutí a rozdelení (+/- 416)	96	12446832	
A.VII.	**Výsledok hospodárenia minulých rokov r. 98 + r. 99**	**97**	-11469862	-13698835
A.VII.1.	Nerozdelený zisk minulých rokov (428)	98		
2.	Neuhradená strata minulých rokov (/-/429)	99	-11469862	-13698835
A.VIII.	**Výsledok hospodárenia za účtovné obdobie po zdanení /+-/ r. 01 - (r. 81 + r. 85 + r. 86 + r. 87 + r. 90 + r. 93 + r. 97 + r. 101 + r. 141)**	**100**	-8673495	2476637
B.	**Záväzky r. 102 + r. 118 + r. 121 + r. 122 + r. 136 + r. 139 + r. 140**	**101**	27735723	22674152
B.I.	**Dlhodobé záväzky súčet (r. 103 + r. 107 až r. 117)**	**102**	2095491	1100700
B.I.1.	**Dlhodobé záväzky z obchodného styku súčet (r. 104 až r. 106)**	**103**		
1.a.	Záväzky z obchodného styku voči prepojeným účtovným jednotkám (321A, 475A, 476A)	104		
1.b.	Záväzky z obchodného styku v rámci podielovej účasti okrem záväzkov voči prepojeným účtovným jednotkám (321A, 475A, 476A)	105		
1.c.	Ostatné záväzky z obchodného styku (321A, 475A, 476A)	106		
2.	Čistá hodnota zákazky (316A)	107		
3.	Ostatné záväzky voči prepojeným účtovným jednotkám (471A, 47XA)	108		
4.	Ostatné záväzky v rámci podielovej účasti okrem záväzkov voči prepojeným účtovným jednotkám (471A, 47XA)	109		
5.	Ostatné dlhodobé záväzky (479A, 47XA)	110		
6.	Dlhodobé prijaté preddavky (475A)	111	1823	69
7.	Dlhodobé zmenky na úhradu (478A)	112		
8.	Vydané dlhopisy (473A/-/255A)	113		
9.	Záväzky zo sociálneho fondu (472)	114	10056	14413
10.	Iné dlhodobé záväzky (336A, 372A, 474A, 47XA)	115		
11.	Dlhodobé záväzky z derivátových operácií (373A, 377A)	116		
12.	Odložený daňový záväzok (481A)	117	2083612	1086218

Označenie a	STRANA PASÍV b	Číslo riadku c	Bežné účtovné obdobie 4	Bezprostredne predchádzajúce účtovné obdobie 5
B.II.	**Dlhodobé rezervy r. 119 + r. 120**	**118**	1712812	1952721
B.II.1.	Zákonné rezervy (451A)	119		
2.	Ostatné rezervy (459A, 45XA)	120	1712812	1952721
B.III.	**Dlhodobé bankové úvery (461A, 46XA)**	**121**	1071480	1500040
B.IV.	**Krátkodobé záväzky súčet (r. 123 + r. 127 až r. 135)**	**122**	12456832	11337566
B.IV.1.	**Záväzky z obchodného styku súčet (r. 124 až r. 126)**	**123**	9398352	10348890
1.a.	Záväzky z obchodného styku voči prepojeným účtovným jednotkám (321A, 322A, 324A, 325A, 326A, 32XA, 475A, 476A, 478A, 47XA)	124	442812	36977
1.b.	Záväzky z obchodného styku v rámci podielovej účasti okrem záväzkov voči prepojeným účtovným jednotkám (321A, 322A, 324A, 325A, 326A, 32XA, 475A, 476A, 478A, 47XA)	125		
1.c.	Ostatné záväzky z obchodného styku (321A, 322A, 324A, 325A, 326A, 32XA, 475A, 476A, 478A, 47XA)	126	8955540	10311913
2.	Čistá hodnota zákazky (316A)	127		
3.	Ostatné záväzky voči prepojeným účtovným jednotkám (361A, 36XA, 471A, 47XA)	128		10
4.	Ostatné záväzky v rámci podielovej účasti okrem záväzkov voči prepojeným účtovným jednotkám (361A, 36XA, 471A, 47XA)	129		
5.	Záväzky voči spoločníkom a združeniu (364, 365, 366, 367, 368, 398A, 478A, 479A)	130		
6.	Záväzky voči zamestnancom (331, 333, 33X, 479A)	131	568785	531554
7.	Záväzky zo sociálneho poistenia (336A)	132	342431	329436
8.	Daňové záväzky a dotácie (341, 342, 343, 345, 346, 347, 34X)	133	2141594	123353
9.	Záväzky z derivátových operácií (373A, 377A)	134		
10.	Iné záväzky (372A, 379A, 474A, 475A, 479A, 47XA)	135	5670	4323
B.V.	**Krátkodobé rezervy r. 137 + r. 138**	**136**	9969512	6353721
B.V.1.	Zákonné rezervy (323A, 451A)	137	6784992	2859377
2.	Ostatné rezervy (323A, 32X, 459A, 45XA)	138	3184520	3494344
B.VI.	**Bežné bankové úvery (221A, 231, 232, 23X, 461A, 46XA)**	**139**	429596	429404
B.VII.	**Krátkodobé finančné výpomoci (241, 249, 24X, 473A, /-/255A)**	**140**		
C.	**Časové rozlíšenie súčet (r. 142 až r. 145)**	**141**	180326	189790
C.1.	Výdavky budúcich období dlhodobé (383A)	142		
2.	Výdavky budúcich období krátkodobé (383A)	143	35	5
3.	Výnosy budúcich období dlhodobé (384A)	144	166369	175945
4.	Výnosy budúcich období krátkodobé (384A)	145	13922	13840

Výkaz ziskov a strát Úč POD 2 - 01 | DIČ 2020285245 | IČO 35823542

Označenie a	Text b	Číslo riadku c	Skutočnosť bežné účtovné obdobie 1	Skutočnosť bezprostredne predchádzajúce účtovné obdobie 2
*	**Čistý obrat (časť účt. tr. 6 podľa zákona)**	01	74280436	73012918
**	**Výnosy z hospodárskej činnosti spolu súčet (r. 03 až r. 09)**	02	77445934	76385341
I.	Tržby z predaja tovaru (604, 607)	03		
II.	Tržby z predaja vlastných výrobkov (601)	04	71442893	71675332
III.	Tržby z predaja služieb (602, 606)	05	2774935	1301066
IV.	Zmeny stavu vnútroorganizačných zásob (+/-) (účtová skupina 61)	06		
V.	Aktivácia (účtová skupina 62)	07	1295949	1034640
VI.	Tržby z predaja dlhodobého nehmotného majetku, dlhodobého hmotného majetku a materiálu (641, 642)	08	9738	2188
VII.	Ostatné výnosy z hospodárskej činnosti (644, 645, 646, 648, 655, 657)	09	1922419	2372115
**	**Náklady na hospodársku činnosť spolu r. 11 + r. 12 + r. 13 + r.14 + r. 15 + r. 20 + r. 21 + r. 24 + r. 25 + r. 26**	10	86805764	73879703
A.	Náklady vynaložené na obstaranie predaného tovaru (504, 507)	11		
B.	Spotreba materiálu, energie a ostatných neskladovateľných dodávok (501, 502, 503)	12	41750385	50010222
C.	Opravné položky k zásobám (+/-) (505)	13	22160	
D.	Služby (účtová skupina 51)	14	8046684	4632595
E.	Osobné náklady (r. 16 až r. 19)	15	10290996	9734417
E.1.	Mzdové náklady (521, 522)	16	7445776	7298844
2.	Odmeny členom orgánov spoločnosti a družstva (523)	17	100639	90752
3.	Náklady na sociálne poistenie (524, 525, 526)	18	2443616	2352240
4.	Sociálne náklady (527, 528)	19	300965	-7419
F.	Dane a poplatky (účtová skupina 53)	20	256301	256461
G.	Odpisy a opravné položky k dlhodobému nehmotnému majetku a dlhodobému hmotnému majetku (r. 22 + r. 23)	21	19109573	3748107
G.1.	Odpisy dlhodobého nehmotného majetku a dlhodobého hmotného majetku (551)	22	3317982	3510354
2.	Opravné položky k dlhodobému nehmotnému majetku a dlhodobému hmotnému majetku (+/-) (553)	23	15791591	237753
H.	Zostatková cena predaného dlhodobého majetku a predaného materiálu (541, 542)	24		
I.	Opravné položky k pohľadávkam (+/-) (547)	25	292874	2560076
J.	Ostatné náklady na hospodársku činnosť (543, 544, 545, 546, 548, 549, 555, 557)	26	7036791	2937825
***	**Výsledok hospodárenia z hospodárskej činnosti (+/-) (r. 02 - r. 10)**	27	-9359830	2505638

Výkaz ziskov a strát Úč POD 2 - 01 | DIČ 2020285245 | IČO 35823542

Označenie a	Text b	Číslo riadku c	Skutočnosť bežné účtovné obdobie 1	Skutočnosť bezprostredne predchádzajúce účtovné obdobie 2
*	**Pridaná hodnota (r. 03 + r. 04 + r. 05 + r. 06 + r. 07) - (r. 11 + r. 12 + r. 13 + r. 14)**	28	25694548	19368221
**	**Výnosy z finančnej činnosti spolu r. 30 + r. 31 + r. 35 + r. 39 + r. 42 + r. 43 + r. 44**	29	6850	0
VIII.	Tržby z predaja cenných papierov a podielov (661)	30		
IX.	Výnosy z dlhodobého finančného majetku súčet (r. 32 až r. 34)	31		
IX.1.	Výnosy z cenných papierov a podielov od prepojených účtovných jednotiek (665A)	32		
2.	Výnosy z cenných papierov a podielov v podielovej účasti okrem výnosov prepojených účtovných jednotiek (665A)	33		
3.	Ostatné výnosy z cenných papierov a podielov (665A)	34		
X.	Výnosy z krátkodobého finančného majetku súčet (r. 36 až r. 38)	35		
X.1.	Výnosy z krátkodobého finančného majetku od prepojených účtovných jednotiek (666A)	36		
2.	Výnosy z krátkodobého finančného majetku v podielovej účasti okrem výnosov prepojených účtovných jednotiek (666A)	37		
3.	Ostatné výnosy z krátkodobého finančného majetku (666A)	38		
XI.	Výnosové úroky (r. 40 + r. 41)	39	6850	
XI.1.	Výnosové úroky od prepojených účtovných jednotiek (662A)	40	6850	
2.	Ostatné výnosové úroky (662A)	41		
XII.	Kurzové zisky (663)	42		
XIII.	Výnosy z precenenia cenných papierov a výnosy z derivátových operácií (664, 667)	43		
XIV.	Ostatné výnosy z finančnej činnosti (668)	44		
**	**Náklady na finančnú činnosť spolu r. 46 + r. 47 + r. 48 + r. 49 + r. 52 + r. 53 + r. 54**	45	23987	29001
K.	Predané cenné papiere a podiely (561)	46		
L.	Náklady na krátkodobý finančný majetok (566)	47		
M.	Opravné položky k finančnému majetku (+/-) (565)	48		
N.	Nákladové úroky (r. 50 + r. 51)	49	16783	21043
N.1.	Nákladové úroky pre prepojené účtovné jednotky (562A)	50		
2.	Ostatné nákladové úroky (562A)	51	16783	21043
O.	Kurzové straty (563)	52	5	2
P.	Náklady na precenenie cenných papierov a náklady na derivátové operácie (564, 567)	53		
Q.	Ostatné náklady na finančnú činnosť (568, 569)	54	7199	7956

Výkaz ziskov a strát
Úč POD 2 - 01

DIČ 2 0 2 0 2 8 5 2 4 5 IČO 3 5 8 2 3 5 4 2

Ozna-čenie a	Text b	Číslo riadku c	Skutočnosť bežné účtovné obdobie 1	Skutočnosť bezprostredne predchádzajúce účtovné obdobie 2
***	**Výsledok hospodárenia z finančnej činnosti (+/-) (r. 29 - r. 45)**	55	-17137	-29001
****	**Výsledok hospodárenia za účtovné obdobie pred zdanením (+/-) (r. 27 + r. 55)**	56	-9376967	2476637
R.	Daň z príjmov (r. 58 + r. 59)	57	-703472	
R.1.	Daň z príjmov splatná (591, 595)	58	1607785	
2.	Daň z príjmov odložená (+/-) (592)	59	-2311257	
S.	Prevod podielov na výsledku hospodárenia spoločníkom (+/- 596)	60		
****	**Výsledok hospodárenia za účtovné obdobie po zdanení (+/-) (r. 56 - r. 57 - r. 60)**	61	-8673495	2476637

DOPLŇUJÚCE INFORMÁCIE

Na základe rozhodnutia jediného akcionára spoločnosti zo dňa 1. 4. 2022 dôjde k 1. máju 2022 zápisu zlúčenia skupiny teplárenských spoločností, ktorej súčasťou je aj BAT, a. s., pričom BAT, a .s. je zanikajúcou spoločnosťou bez likvidácie a právnym nástupcom sa stane sesterská spoločnosť MH Teplárenský holding, a.s., IČO 36211541 (do 31. decembra 2021 pod názvom Tepláreň Košice, a. s. v skratke TEKO, a. s.). Po tomto dátume už nebude vystupovať ako samostatný subjekt. Naďalej však nezmení základný charakter podnikania a bude pôsobiť v oblasti výroby a distribúcie tepla a tiež prevádzkovania odovzdávacích staníc tepla aj v budúcnosti.

PREDPOKLADANÝ BUDÚCI VÝVOJ ČINNOSTI ÚČTOVNEJ JEDNOTKY

Spoločnosť sa v roku 2022 bude naďalej zameriavať na zefektívnenie činnosti v oblasti znižovania nákladov pri zabezpečovaní plynulej a spoľahlivej dodávky tepla a elektrickej energie pre svojich zákazníkov. Pri hľadaní optimálnej cesty ku skvalitneniu výroby energie budeme naďalej sledovať moderné trendy vo výrobe, pokračovať v modernizácii technologických zariadení a minimalizácii nepriaznivých dopadov na životné prostredie.

Rozhodný deň pre účely zlúčenia bol v Zmluve o zlúčení stanovený na 1. januára 2022, Spoločnosť zostavila mimoriadnu účtovnú závierku ku dňu predchádzajúcemu rozhodnému dňu, t. j. k 31. decembru 2021. Zároveň od tohto dátumu vrátane sa úkony zanikajúcej spoločnosti považujú z hľadiska účtovníctva za úkony vykonané na účet nástupníckej spoločnosti.

Hlavným zmyslom existencie MHTH vo verejnom záujme je zníženie, prípadne stabilizácia ceny tepla pre občana, zníženie vlastných nákladov, ako aj zvýšenie profitability teplární ako hlavného predpokladu ich rozvoja. Zlúčením v jeden silný celok sa stávame najväčším poskytovateľom centrálneho zásobovania teplom (CZT) na Slovensku, ktorý má dostatočný odborný, ako aj ľudský potenciál aktívne vystupovať v odborných aj profesijných komunitách. V oblasti verejného obstarávania a nákupov budeme schopní fungovať rovnako transparentne, ale ešte efektívnejšie. Z pohľadu podmienok financovania sa táto spoločnosť stane bonitným subjektom, ktorý vie získať výhodnejšie úrokové sadzby, je stabilný a schopný plniť si svoje záväzky.

INFORMÁCIE O NÁKLADOCH NA ČINNOSŤ V OBLASTI VÝSKUMU A VÝVOJA

Účtovná jednotka neúčtovala v účtovnom roku náklady na činnosť v oblasti výskumu a vývoja.

INFORMÁCIE O NADOBÚDANÍ VLASTNÝCH AKCIÍ, DOČASNÝCH LISTOV, OBCHODNÝCH PODIELOV A AKCIÍ

Spoločnosť nenadobudla vlastné akcie, dočasné listy, obchodné podiely a akcie.

INFORMÁCIU, ČI MÁ ÚČTOVNÁ JEDNOTKA ORGANIZAČNÚ ZLOŽKU V ZAHRANIČÍ

Účtovná jednotka nemá organizačnú zložku v zahraničí.

VÝZNAMNÉ UDALOSTI, KTORÉ NASTALI PO DNI, KU KTORÉMU SA ZOSTAVUJE ÚČTOVNÁ ZÁVIERKA

Po konci roka 2021 došlo k eskalácii politického napätia v regióne, ktoré vyústilo do vojnového konfliktu medzi Ruskou federáciou a Ukrajinou a výrazne zasiahlo celosvetové dianie, negatívne ovplyvnilo ceny komodít a finančné trhy a prispelo k zvýšeniu volatility podnikateľského prostredia. Situácia zostáva naďalej veľmi nestabilná a možno očakávať vplyv uvalených sankcií, obmedzenie aktivít spoločností pôsobiacich v danom regióne, ako aj dôsledky na celkové ekonomické prostredie, predovšetkým obmedzenie dodávateľských a odberateľských reťazcov. Rozsah dôsledkov týchto udalostí na Spoločnosť však v danom momente nie je možné úplne predvídať a spoľahlivo vyčísliť.

KONTAKTY

SÍDLO SPOLOČNOSTI

Bratislavská teplárenská, a. s.,
Turbínová 3,
829 05 Bratislava – mestská časť Nové Mesto

02/573 72 111
batas@batas.sk
www.batas.sk

ODDELENIE SLUŽIEB ZÁKAZNÍKOM

02/573 72 304

ODDELENIE OBCHODNÉHO ROZVOJA

02/573 72 289

DISPEČING

02/573 72 500

PORUCHOVÁ SLUŽBA

02/573 72 420

MOORE BDR

DODATOK SPRÁVY NEZÁVISLÉHO AUDÍTORA

pre akcionárov spoločnosti Bratislavská teplárenská, a.s. Bratislava

k časti II. - SPRÁVA K INFORMÁCIÁM, KTORÉ SA UVÁDZAJÚ VO VÝROČNEJ SPRÁVE

Overili sme účtovnú závierku spoločnosti Bratislavská teplárenská, a.s. so sídlom v Bratislave, IČO: 35 823 542 (ďalej aj „Spoločnosť") k 31. decembru 2021, uvedenú ako príloha č. 2 a príloha č. 3 výročnej správy Spoločnosti, ku ktorej sme dňa 1. apríla 2022 vydali správu nezávislého audítora, uvedenú ako príloha č. 1 výročnej správy Spoločnosti. Tento dodatok sme vypracovali v zmysle § 27 odsek 6 zákona č. 423 / 2015 Z. z. o štatutárnom audite a o zmene a doplnení zákona č. 431 / 2002 Z. z. o účtovníctve v znení neskorších predpisov (ďalej len „zákon o štatutárnom audite").

Na základe vykonaných prác opísaných v časti II. správy nezávislého audítora - Správa k informáciám, ktoré sa uvádzajú vo výročnej správe, podľa nášho názoru:

- informácie uvedené vo výročnej správe Spoločnosti Bratislavská teplárenská, a.s. zostavenej za rok 2021 sú v súlade s jej účtovnou závierkou za daný rok,
- výročná správa obsahuje informácie podľa zákona o účtovníctve.

Okrem toho, na základe našich poznatkov o účtovnej jednotke a situácii v nej, ktoré sme získali počas auditu účtovnej závierky, sme povinní uviesť, či sme zistili významné nesprávnosti vo výročnej správe. V tejto súvislosti konštatujeme, že sme nezistili významné nesprávnosti vo výročnej správe.

Banská Bystrica, 4. apríla 2022

BDR, spol. s r.o. Banská Bystrica
M. M. Hodžu 3, 974 01 Banská Bystrica
Licencia SKAu č. 6
Obchodný register Okresného súdu Banská Bystrica
Oddiel: Sro, Vložka číslo: 98/S, IČO: 00614556

Slovenská komora audítorov
SKAU
Č. licencie 6
BDR spol. s r.o., Bsk. Bystrica

Ing. Ľudmila Svätojánska Kiňová, MBA
kľúčový audítorský partner
licencia SKAu č. 936